

**PT ASTRA AGRO LESTARI Tbk
DAN ANAK PERUSAHAAN/
*AND SUBSIDIARIES***

**LAPORAN KEUANGAN KONSOLIDASIAN/
*CONSOLIDATED FINANCIAL STATEMENTS***

**30 JUNI 2009 DAN 2008/
*30 JUNE 2009 AND 2008***



PT ASTRA AGRO LESTARI Tbk

**SURAT PERNYATAAN DIREKSI
TENTANG TANGGUNG JAWAB ATAS
LAPORAN KEUANGAN KONSOLIDASIAN
(30 Juni 2009)**

**DIRECTOR'S STATEMENT REGARDING
RESPONSIBILITY FOR THE CONSOLIDATED
FINANCIAL STATEMENTS OF
(30 June 2009)**

PT ASTRA AGRO LESTARI Tbk DAN ANAK PERUSAHAAN / AND SUBSIDIARIES

Kami yang bertanda tangan dibawah ini :

We, the undersigned:

- | | | | | |
|----|---|--|----|--|
| 1. | Nama
Alamat

Alamat Domisili
Nomor Telepon
Jabatan | Widya Wiryawan
Jl.Pulo Ayang Raya Blok OR-1
Kawasan Industri Pulo Gadung Jakarta 13930
Jl.Tebet Timur Dalam VI D16 Jakarta Selatan
021-4616555
Presiden Direktur/ <i>President Director</i> | 1. | Name
Address

Address of Domicile
Telephone Number
Position |
| 2. | Nama
Alamat

Alamat Domisili
Nomor Telepon
Jabatan | Santosa
Jl.Pulo Ayang Raya Blok OR-1
Kawasan Industri Pulo Gadung Jakarta 13930
Lembah Cirendeu Permai II/17 Ciputat Tangerang
021-4616555
Direktur Keuangan/ <i>Finance Director</i> | 2. | Name
Address

Address of Domicile
Telephone Number
Position |

Menyatakan bahwa :

Declare that :

- | | | | |
|----|---|----|---|
| 1. | Bertanggung jawab atas penyusunan dan penyajian laporan keuangan konsolidasian perusahaan; | 1. | <i>We are responsible for the preparation and presentation of the company's consolidated financial statements;</i> |
| 2. | Laporan keuangan konsolidasian perusahaan telah disusun dan disajikan sesuai dengan prinsip akuntansi yang berlaku umum di Indonesia; | 2. | <i>The company's consolidated financial statements have been prepared and presented in accordance with accounting principles generally accepted in Indonesia;</i> |
| 3. | a. Semua informasi dalam laporan keuangan konsolidasian perusahaan telah dimuat secara lengkap dan benar;
b. Laporan keuangan konsolidasian perusahaan tidak mengandung informasi atau fakta material yang tidak benar, dan tidak menghilangkan informasi atau fakta material; | 3. | a. <i>All information has been fully and correctly disclosed in the company's consolidated financial statements;</i>
b. <i>The company's consolidated financial statements do not contain false material information or facts, nor do they omit material information or facts;</i> |
| 4. | Bertanggung jawab atas sistem pengendalian intern dalam perusahaan. | 4. | <i>We are responsible for the company's internal control systems.</i> |


Demikian pernyataan ini dibuat dengan sebenarnya.


This is our declaration, which has been made truthfully.


Jakarta, 24 Juli / July 2009

Presiden Direktur / *President Director*

Direktur Keuangan / *Finance Director*


(Widya Wiryawan)


(Santosa)



**PT ASTRA AGRO LESTARI Tbk
DAN ANAK PERUSAHAAN/AND SUBSIDIARIES**

Lampiran 1/1 Schedule

**NERACA KONSOLIDASIAN
30 JUNI 2009 DAN 2008**

(Dinyatakan dalam jutaan Rupiah, kecuali dinyatakan lain)

**CONSOLIDATED BALANCE SHEETS
AS AT 30 JUNE 2009 AND 2008**

(Expressed in millions of Rupiah, unless otherwise stated)

	2009	Catatan/ Notes	2008	
ASET LANCAR				CURRENT ASSETS
Kas dan setara kas	1,234,935	2a,4,6c	1,544,727	<i>Cash and cash equivalents</i>
Piutang usaha - pihak ketiga (setelah dikurangi penyisihan piutang tak tertagih sebesar Rp 148 dan Rp 410 pada 30 Juni 2009 dan 2008)	87,867	2c,5	91,553	<i>Trade receivables - third parties (net of provision for doubtful accounts of Rp 148 and Rp 410 at 30 June 2009 and 2008)</i>
Piutang lain-lain	6,531		3,437	<i>Other receivables</i>
Persediaan	812,773	2d,7	565,454	<i>Inventories</i>
Uang muka	192,118		161,215	<i>Advances</i>
Pajak dibayar dimuka	47,389		33,032	<i>Prepaid tax</i>
Jumlah aset lancar	2,381,613		2,399,418	<i>Total current assets</i>
ASET TIDAK LANCAR				NON-CURRENT ASSETS
Aset pajak tangguhan, bersih	62,711	2l,15c	61,020	<i>Deferred tax assets, net</i>
Tanaman perkebunan Tanaman menghasilkan (setelah dikurangi akumulasi penyusutan sebesar Rp 621.944 dan Rp 582.757 pada 30 Juni 2009 dan 2008)	760,785	2e,8a	657,713	<i>Plantations Mature plantations (net of accumulated depreciation of Rp 621,944 and Rp 582,757 at 30 June 2009 and 2008)</i>
Tanaman belum menghasilkan	1,443,279	2e,8b	972,309	<i>Immature plantations</i>
Aset tetap (setelah dikurangi akumulasi penyusutan sebesar Rp 1.059.223 dan Rp 921.900 pada 30 Juni 2009 dan 2008)	2,257,662	2f,9	1,898,263	<i>Fixed assets (net of accumulated depreciation of Rp 1,059,223 and Rp 921,900 at 30 June 2009 and 2008)</i>
Goodwill, bersih	72,715	2b,10	77,141	<i>Goodwill, net</i>
Perkebunan plasma, bersih	209,662	2g,11a	152,647	<i>Plasma plantations, net</i>
Tagihan restitusi pajak	238,462	15d	201,060	<i>Claims for tax refunds</i>
Aset lain-lain	101,475		79,444	<i>Other assets</i>
Jumlah aset tidak lancar	5,146,751		4,099,597	<i>Total non-current assets</i>
JUMLAH ASET	7,528,364		6,499,015	TOTAL ASSETS

Catatan atas laporan keuangan konsolidasian merupakan bagian yang tidak terpisahkan dari laporan keuangan konsolidasian.

The accompanying notes form an integral part of these consolidated financial statements.

**PT ASTRA AGRO LESTARI Tbk
DAN ANAK PERUSAHAAN/AND SUBSIDIARIES**

Lampiran 1/2 Schedule

**NERACA KONSOLIDASIAN
30 JUNI 2009 DAN 2008**

(Dinyatakan dalam jutaan Rupiah, kecuali dinyatakan lain)

**CONSOLIDATED BALANCE SHEETS
AS AT 30 JUNE 2009 AND 2008**

(Expressed in millions of Rupiah, unless otherwise stated)

	<u>2009</u>	<u>Catatan/ Notes</u>	<u>2008</u>	
KEWAJIBAN LANCAR				CURRENT LIABILITIES
Uang muka pelanggan	267,239	12	461,368	<i>Advances from customers</i>
Hutang usaha				<i>Trade payables</i>
Pihak ketiga	483,127	13	317,203	<i>Third parties</i>
Pihak hubungan istimewa	13,558	2k,6c,13	16,972	<i>Related parties</i>
Hutang lain-lain	6,726		34,171	<i>Other payables</i>
Beban masih harus dibayar	364,020	14	230,606	<i>Accrued expenses</i>
Hutang pajak	264,662	2l,15a	502,058	<i>Taxes payable</i>
Pinjaman bank jangka pendek	85,000	16	-	<i>Short-term bank loans</i>
Kewajiban diestimasi	<u>4,085</u>		<u>4,085</u>	<i>Estimated liabilities</i>
Jumlah kewajiban lancar	<u>1,488,417</u>		<u>1,566,463</u>	<i>Total current liabilities</i>
 KEWAJIBAN TIDAK LANCAR				 NON-CURRENT LIABILITIES
Kewajiban pajak tangguhan, bersih	32,246	2l,15c	44,099	<i>Deferred tax liabilities, net</i>
Kewajiban imbalan kerja	<u>165,595</u>	2n,17	<u>61,147</u>	<i>Employee benefits obligations</i>
Jumlah kewajiban tidak lancar	<u>197,841</u>		<u>105,246</u>	<i>Total non-current liabilities</i>
 HAK MINORITAS	<u>160,097</u>	2b,18	<u>153,454</u>	 MINORITY INTERESTS
 EKUITAS				 EQUITY
Modal saham biasa - nilai nominal Rp 500 (Rupiah penuh)				<i>Common share capital - par value of Rp 500 (full amount)</i>
Modal dasar 4.000.000.000 saham				<i>Authorised 4,000,000,000 shares</i>
Modal ditempatkan dan disetor penuh 1.574.745.000 saham	787,373	19	787,373	<i>Issued and fully paid 1,574,745,000 shares</i>
Tambahan modal disetor, bersih	83,476	20	83,476	<i>Additional paid-in capital, net</i>
Selisih nilai transaksi restrukturisasi antar entitas sependangali	(3,173)	2b	(3,173)	<i>Difference in value of restructuring transactions among entities under common control</i>
Selisih transaksi perubahan ekuitas anak perusahaan	3,300	2b	3,300	<i>Difference in equity transactions of subsidiaries</i>
Saldo laba				<i>Retained earnings</i>
Telah ditentukan penggunaannya	157,500		157,500	<i>Appropriated</i>
Belum ditentukan penggunaannya	<u>4,653,533</u>		<u>3,645,376</u>	<i>Unappropriated</i>
Jumlah ekuitas	<u>5,682,009</u>		<u>4,673,852</u>	<i>Total equity</i>
 JUMLAH KEWAJIBAN DAN EKUITAS	<u>7,528,364</u>		<u>6,499,015</u>	 TOTAL LIABILITIES AND EQUITY

Catatan atas laporan keuangan konsolidasian merupakan bagian yang tidak terpisahkan dari laporan keuangan konsolidasian.

*The accompanying notes form an
integral part of these consolidated financial statements.*

**PT ASTRA AGRO LESTARI Tbk
DAN ANAK PERUSAHAAN/AND SUBSIDIARIES**

Lampiran 2 Schedule

**LAPORAN LABA RUGI KONSOLIDASIAN
UNTUK PERIODE YANG BERAKHIR
30 JUNI 2009 DAN 2008**

(Dinyatakan dalam jutaan Rupiah, kecuali dinyatakan lain)

**CONSOLIDATED STATEMENTS OF INCOME
FOR THE PERIODS ENDED
30 JUNE 2009 AND 2008**

(Expressed in millions of Rupiah, unless otherwise stated)

	2009	Catatan/ Notes	2008	
Penjualan bersih	3,537,853	2i,22	4,644,759	Net sales
Harga pokok penjualan	<u>(2,158,920)</u>	2i,23	<u>(2,106,492)</u>	Cost of goods sold
Laba kotor	<u>1,378,933</u>		<u>2,538,267</u>	Gross profit
Beban usaha				Operating expenses
Beban penjualan	(75,899)	2i,24	(72,968)	<i>Selling expenses</i>
Beban umum dan administrasi	<u>(147,709)</u>	2i,24	<u>(114,346)</u>	<i>General and administrative expenses</i>
	<u>(223,608)</u>		<u>(187,314)</u>	
Laba usaha	<u>1,155,325</u>	22	<u>2,350,953</u>	Operating income
Penghasilan/(beban) lain-lain				Other income/(expenses)
Kerugian selisih kurs, bersih	(43,432)	2j	(5,413)	<i>Foreign exchange loss, net</i>
Selisih antara akumulasi biaya pengembangan perkebunan plasma dengan nilai konversi	(3,552)	2g,11a	(8,448)	<i>Difference between accumulated plasma plantation development costs and conversion value</i>
Beban amortisasi <i>goodwill</i>	(3,238)	2b,10	(3,187)	<i>Amortisation of goodwill</i>
Beban bunga dan keuangan	(201)	2i,25	(188)	<i>Interest and financial expenses</i>
Penghasilan bunga	31,851	26	67,875	<i>Interest income</i>
Lain-lain, bersih	<u>19,869</u>		<u>13,629</u>	<i>Others, net</i>
	<u>1,297</u>		<u>64,268</u>	
Laba sebelum pajak penghasilan	1,156,622		2,415,221	Profit before income tax
Beban pajak penghasilan	<u>(357,928)</u>	2i,15b	<u>(760,133)</u>	Income tax expense
Laba sebelum hak minoritas	798,694		1,655,088	Income before minority interests
Hak minoritas atas laba bersih anak perusahaan	<u>(28,845)</u>	2b,18	<u>(57,622)</u>	Minority interest in net income of subsidiaries
Laba bersih	<u>769,849</u>		<u>1,597,466</u>	Net income
Laba bersih per saham dasar (Rupiah penuh)	<u>488.87</u>	2o,27	<u>1,014.43</u>	Basic earnings per share (full amount)

Catatan atas laporan keuangan konsolidasian merupakan bagian yang tidak terpisahkan dari laporan keuangan konsolidasian.

The accompanying notes form an integral part of these consolidated financial statements.

**PT ASTRA AGRO LESTARI Tbk
DAN ANAK PERUSAHAAN/AND SUBSIDIARIES**

Lampiran 3 Schedule

**LAPORAN PERUBAHAN EKUITAS KONSOLIDASIAN
UNTUK PERIODE YANG BERAKHIR 30 JUNI 2009 DAN 2008**
(Dinyatakan dalam jutaan Rupiah, kecuali dinyatakan lain)

**CONSOLIDATED STATEMENTS OF CHANGES IN EQUITY
FOR THE PERIODS ENDED 30 JUNE 2009 AND 2008**
(Expressed in millions of Rupiah, unless otherwise stated)

	Catatan/ Notes	Modal saham/ Share capital	Tambahkan modal disetor, bersih/ Additional paid-in capital, net	Selisih nilai transaksi restrukturisasi antar entitas sepengendali/ Difference in value of restructuring transactions among entities under common control	Selisih transaksi perubahan ekuitas anak perusahaan/ Difference in equity transactions of subsidiaries	Saldo laba/ Retained earnings		Jumlah/ Total	
						Telah ditentukan penggunaannya/ Appropriated	Belum ditentukan penggunaannya/ Unappropriated		
2008									2008
Saldo awal		787,373	83,476	(3,173)	3,300	157,500	3,032,126	4,060,602	Beginning balance
Dividen kas	21	-	-	-	-	-	(984,216)	(984,216)	Cash dividends
Laba bersih		-	-	-	-	-	1,597,466	1,597,466	Net income
Saldo akhir		<u>787,373</u>	<u>83,476</u>	<u>(3,173)</u>	<u>3,300</u>	<u>157,500</u>	<u>3,645,376</u>	<u>4,673,852</u>	Ending balance
2009									2009
Saldo awal		787,373	83,476	(3,173)	3,300	157,500	4,127,769	5,156,245	Beginning balance
Dividen kas	21	-	-	-	-	-	(244,085)	(244,085)	Cash dividends
Laba bersih		-	-	-	-	-	769,849	769,849	Net income
Saldo akhir		<u>787,373</u>	<u>83,476</u>	<u>(3,173)</u>	<u>3,300</u>	<u>157,500</u>	<u>4,653,533</u>	<u>5,682,009</u>	Ending balance

Catatan atas laporan keuangan konsolidasian merupakan bagian yang tidak terpisahkan dari laporan keuangan konsolidasian.

The accompanying notes form an integral part of these consolidated financial statements.

**PT ASTRA AGRO LESTARI Tbk
DAN ANAK PERUSAHAAN/AND SUBSIDIARIES**

Lampiran 4 Schedule

**LAPORAN ARUS KAS KONSOLIDASIAN
UNTUK PERIODE YANG BERAKHIR
30 JUNI 2009 DAN 2008**

(Dinyatakan dalam jutaan Rupiah, kecuali dinyatakan lain)

**CONSOLIDATED STATEMENTS OF CASH FLOWS
FOR THE PERIODS ENDED
30 JUNE 2009 AND 2008**

(Expressed in millions of Rupiah, unless otherwise stated)

	2009	2008	
Arus kas dari aktivitas operasi			Cash flows from operating activities
Penerimaan dari pelanggan	3,588,761	4,875,431	<i>Receipts from customers</i>
Penerimaan penghasilan bunga	26,969	53,794	<i>Receipts of interest income</i>
Pembayaran kepada pemasok dan karyawan	(1,688,841)	(1,981,198)	<i>Payments to suppliers and employees</i>
Pembayaran pajak	(619,980)	(763,789)	<i>Payments of taxes</i>
Pembayaran beban operasional lainnya	(108,790)	(71,972)	<i>Payments for other operational expenses</i>
Arus kas bersih yang diperoleh dari aktivitas operasi	<u>1,198,119</u>	<u>2,112,266</u>	<i>Net cash flows provided by operating activities</i>
Arus kas dari aktivitas investasi			Cash flows from investing activities
Penambahan aset tetap	(213,567)	(232,206)	<i>Additions of fixed assets</i>
Penambahan tanaman belum menghasilkan	(334,785)	(305,497)	<i>Additions of immature plantations</i>
Uang muka dari pelepasan aset perkebunan	-	27,321	<i>Advance from disposals of plantation assets</i>
Penambahan perkebunan plasma, bersih	(28,617)	(29,727)	<i>Additions of plasma plantations, net</i>
Penambahan pembayaran untuk akuisisi anak perusahaan	(2,000)	(12,681)	<i>Additions of payment for acquisition of subsidiaries</i>
Arus kas bersih yang digunakan untuk aktivitas investasi	<u>(578,969)</u>	<u>(552,790)</u>	<i>Net cash flows used in investing activities</i>
Arus kas dari aktivitas pendanaan			Cash flows from financing activities
Penerimaan pinjaman bank	85,000	-	<i>Receipt of bank loan</i>
Pembayaran:			<i>Payments of:</i>
- Pinjaman bank	-	(5,000)	<i>Bank loans -</i>
- Bunga	(201)	(210)	<i>Interest -</i>
- Dividen kas	(244,045)	(984,204)	<i>Cash dividends -</i>
Penerimaan piutang dari pihak hubungan istimewa	-	9,513	<i>Receipts of due from related party</i>
Pembayaran dividen kas kepada pemegang saham minoritas	(49,079)	(45,977)	<i>Payments of cash dividends to minority interests</i>
Arus kas bersih yang digunakan untuk aktivitas pendanaan	<u>(208,325)</u>	<u>(1,025,878)</u>	<i>Net cash flows used in financing activities</i>
Kenaikan bersih kas dan setara kas	410,825	533,598	Net increase in cash and cash equivalents
Dampak perubahan selisih kurs terhadap kas dan setara kas	(43,566)	(1,643)	Effect of exchange rate changes on cash and cash equivalents
Kas dan setara kas pada awal tahun	<u>867,676</u>	<u>1,012,772</u>	Cash and cash equivalents at the beginning of the year
Kas dan setara kas pada akhir periode	<u>1,234,935</u>	<u>1,544,727</u>	Cash and cash equivalents at the end of the period

Catatan atas laporan keuangan konsolidasian merupakan bagian yang tidak terpisahkan dari laporan keuangan konsolidasian.

The accompanying notes form an integral part of these consolidated financial statements.

**PT ASTRA AGRO LESTARI Tbk
DAN ANAK PERUSAHAAN/AND SUBSIDIARIES**

Lampiran 5/1 Schedule

**CATATAN ATAS LAPORAN KEUANGAN
KONSOLIDASIAN
30 JUNI 2009 DAN 2008**

(Dinyatakan dalam jutaan Rupiah, kecuali dinyatakan lain)

**NOTES TO THE CONSOLIDATED
FINANCIAL STATEMENTS
30 JUNE 2009 AND 2008**

(Expressed in millions of Rupiah, unless otherwise stated)

1. UMUM

PT Astra Agro Lestari Tbk ("Perusahaan") didirikan dengan nama PT Suryaraya Cakrawala berdasarkan Akta Notaris Ny. Rukmasanti Hardjasatya, S.H., No. 12 tanggal 3 Oktober 1988, yang kemudian berubah menjadi PT Astra Agro Niaga berdasarkan Akta perubahan No. 9 tanggal 4 Agustus 1989 dari notaris yang sama. Akta pendirian Perusahaan dan perubahannya disahkan oleh Menteri Kehakiman Republik Indonesia dalam Surat Keputusan No. C2-10099.HT.01.01.TH.89 tanggal 31 Oktober 1989 dan diumumkan dalam Lembaran Berita Negara Republik Indonesia No. 101 tanggal 19 Desember 1989 Tambahan No. 3626.

Pada tanggal 30 Juni 1997, Perusahaan melakukan penggabungan usaha dengan PT Suryaraya Bahtera melalui perjanjian penggabungan usaha yang diaktakan dengan Akta Notaris Benny Kristianto, S.H., No. 126 tanggal 19 Juni 1997 beserta perubahannya No. 176 tanggal 30 Juni 1997. Penggabungan usaha ini dicatat dengan metode penyatuan kepemilikan (*pooling of interest*). Setelah penggabungan usaha ini, nama Perusahaan diubah menjadi PT Astra Agro Lestari dan meningkatkan modal dasar dari Rp 250 miliar menjadi Rp 2 triliun yang terdiri dari 4 miliar saham dengan nilai nominal Rp 500 (Rupiah penuh). Perubahan nama dan peningkatan modal dasar Perusahaan ini diaktakan dengan Akta Notaris Benny Kristianto, S.H., No. 136 tanggal 23 Juni 1997 dan disahkan oleh Menteri Kehakiman Republik Indonesia dalam Surat Keputusan No. C2-5992.HT.01.04.TH.97 tanggal 2 Juli 1997 dan diumumkan dalam Lembaran Berita Negara Republik Indonesia No. 95 tanggal 27 Nopember 1997 Tambahan No. 5616.

Perubahan Anggaran Dasar Perusahaan guna memenuhi ketentuan hukum dan peraturan yang berlaku di pasar modal, termasuk perubahan nama Perusahaan menjadi PT Astra Agro Lestari Tbk, dan persetujuan para pemegang saham atas penawaran umum saham Perusahaan kepada masyarakat sebanyak 125,8 juta saham, diaktakan dengan Akta Notaris Benny Kristianto, S.H., No. 65 tanggal 11 Agustus 1997. Perubahan Anggaran Dasar tersebut disahkan oleh Menteri Kehakiman Republik Indonesia dalam Surat Keputusan No. C2-8271.HT.01.04.TH.97 tanggal 21 Agustus 1997 dan diumumkan dalam Lembaran Berita Negara Republik Indonesia No. 95 tanggal 27 Nopember 1997 Tambahan No. 5617.

1. GENERAL

PT Astra Agro Lestari Tbk ("the Company") was established under the name of PT Suryaraya Cakrawala based on Notarial Deed No. 12 of Ny. Rukmasanti Hardjasatya, S.H., dated 3 October 1988 which was then changed to PT Astra Agro Niaga based on Deed of amendment No. 9 dated 4 August 1989 of the same notary. The deed of establishment and its amendment were approved by the Minister of Justice of the Republic of Indonesia in Decision Letter No. C2-10099.HT.01.01.TH.89 dated 31 October 1989 and published in the State Gazette of the Republic of Indonesia No. 101 dated 19 December 1989, Supplementary No. 3626.

On 30 June 1997, the Company completed a merger with PT Suryaraya Bahtera in accordance with the merger agreement which was registered through Notarial Deed No. 126 dated 19 June 1997 and deed of amendment No. 176 of Benny Kristianto, S.H., dated 30 June 1997. This merger was accounted for using the pooling of interest method. After this merger, the Company's name was changed to PT Astra Agro Lestari and the Company increased its authorised capital from Rp 250 billion to Rp 2 trillion comprising 4 billion shares at par value of Rp 500 (full amount). The change of the Company's name and the increase in authorised share capital were effected by Notarial Deed No. 136 of Benny Kristianto, S.H., dated 23 June 1997 and approved by the Minister of Justice of the Republic of Indonesia in Decision Letter No. C2-5992.HT.01.04.TH.97 dated 2 July 1997 and published in the State Gazette of the Republic of Indonesia No. 95 dated 27 November 1997, Supplementary No. 5616.

The amendment to the Articles of Association pertaining to compliance with the capital market laws and regulations, including a change in the Company's name to PT Astra Agro Lestari Tbk and shareholder's approval to offer 125.8 million of the Company's shares to public, were effected by Notarial Deed No. 65 of Benny Kristianto, S.H., dated 11 August 1997. These amendments were approved by the Minister of Justice of the Republic of Indonesia in Decision Letter No. C2-8271.HT.01.04.TH.97 dated 21 August 1997 and published in the State Gazette of the Republic of Indonesia No. 95 dated 27 November 1997, Supplementary No. 5617.

**PT ASTRA AGRO LESTARI Tbk
DAN ANAK PERUSAHAAN/AND SUBSIDIARIES**

Lampiran 5/2 Schedule

**CATATAN ATAS LAPORAN KEUANGAN
KONSOLIDASIAN
30 JUNI 2009 DAN 2008**

(Dinyatakan dalam jutaan Rupiah, kecuali dinyatakan lain)

**NOTES TO THE CONSOLIDATED
FINANCIAL STATEMENTS
30 JUNE 2009 AND 2008**

(Expressed in millions of Rupiah, unless otherwise stated)

1. UMUM (lanjutan)

Perubahan Anggaran Dasar Perusahaan terakhir untuk memenuhi Undang-undang No. 40 tahun 2007 tentang Perseroan Terbatas, diaktakan dengan Akta Notaris Benny Kristianto, S.H., No.83 tanggal 20 Juni 2008 dan telah disahkan oleh Menteri Hukum dan Hak Asasi Manusia Republik Indonesia dengan Surat Keputusan No. AHU-46707.AH.01.02 Tahun 2008, tanggal 31 Juli 2008 dan diumumkan dalam Lembaran Berita Negara Republik Indonesia No. 21 tanggal 13 Maret 2009 Tambahan No. 7315/2009

Berdasarkan Anggaran Dasar Perusahaan, ruang lingkup kegiatan Perusahaan adalah perkebunan, perdagangan umum, perindustrian, pengangkutan, jasa dan konsultan.

Perusahaan mempunyai investasi pada anak perusahaan yang bergerak dalam bidang perkebunan dan industri kelapa sawit dan karet.

Kantor pusat Perusahaan dan anak perusahaan ("Grup") berlokasi di Jalan Pulo Ayang Raya Blok OR no. 1, Kawasan Industri Pulogadung, Jakarta. Perkebunan kelapa sawit Perusahaan seluas 4.059 hektar (2008: 4.059 hektar) berlokasi di Kalimantan Selatan dan pabrik minyak goreng berlokasi di Sumatra Utara. Perkebunan dan pabrik pengolahan anak perusahaan berlokasi di pulau Jawa, Sumatra, Kalimantan, dan Sulawesi.

Perusahaan mulai beroperasi komersial pada tahun 1995.

Luas areal 'Hak Guna Usaha' yang dimiliki Perusahaan dan anak perusahaan adalah seluas 228.772 hektar (2008: 235.935 hektar) dengan luas areal tertanam seluas 197.904 hektar (2008: 190.671 hektar).

Beberapa anak perusahaan mengembangkan perkebunan plasma dan membina kerjasama dengan petani plasma untuk areal tertanam seluas 57.199 hektar (2008: 56.512 hektar). (lihat Catatan 11)

Pabrik pengolahan Perusahaan dan anak perusahaan berkapasitas produksi efektif 940 ton (2008: 925 ton) tandan buah segar per jam, dan 600 ton (2008: 600 ton) inti sawit per hari, 300 ton (2008: 300 ton) minyak kelapa sawit (CPO) per hari.

Pada tanggal 9 Desember 1997, Perusahaan melakukan penawaran umum perdana saham Perusahaan kepada masyarakat sebanyak 125,8 juta saham dengan nilai nominal Rp 500 (Rupiah penuh) per saham dengan harga penawaran sebesar Rp 1.550 (Rupiah penuh) per saham.

1. GENERAL (continued)

The latest amendment to the Company's Articles of Association pertaining to compliance with Limited Liability Company Law No. 40 Year 2007, based on the Notarial Deed No. 83 of Benny Kristianto, S.H., dated 20 June 2008 and were approved by the Minister of Law and Human Right of the Republic of Indonesia in Decision Letter No. AHU-46707.AH.01.02 Year 2008 dated 31 July 2008 and published in the State Gazette of the Republic of Indonesia No. 21 dated 13 March 2009, Supplementary No. 7315/2009.

Based on the Company's Articles of Association, the scope of its activities is to engage in plantation operation, general trading, manufacturing, transportation, consultation and services.

The Company has investments in subsidiaries which are engaged in oil palm and rubber plantations and industrial activities.

The Company and subsidiaries' (the "Group") head offices are located at Jalan Pulo Ayang Raya Block OR no. 1, Pulogadung Industrial Estate, Jakarta. The Company's oil palm plantations of 4,059 hectares (2008: 4,059 hectares) are located in South Kalimantan and the cooking oil factory is located in North Sumatra. The subsidiaries' plantations and mills are located in Java, Sumatra, Kalimantan, and Sulawesi.

The Company commenced commercial operations in 1995.

The Company and subsidiaries' 'Rights to Exploit' cover a total area of 228,772 hectares (2008: 235,935 hectares) with a total planted area of 197,904 hectares (2008: 190,671 hectares).

Certain subsidiaries have been developing plasma plantations and managing cooperation with plasma farmers in a total planted area of 57,199 hectares (2008: 56,512 hectares). (see Note 11)

The Company and subsidiaries' mills have effective production capacities of 940 tons (2008: 925 tons) of fresh fruit bunches per hour, and 600 tons (2008: 600 tons) of kernel per day, 300 tons (2008: 300 tons) of crude palm oil (CPO) per day.

On 9 December 1997, the Company made an initial public offering of 125.8 million shares with par value of Rp 500 (full amount) per share to public at the offering price of Rp 1,550 (full amount) per share.

**PT ASTRA AGRO LESTARI Tbk
DAN ANAK PERUSAHAAN/AND SUBSIDIARIES**

Lampiran 5/3 Schedule

**CATATAN ATAS LAPORAN KEUANGAN
KONSOLIDASIAN
30 JUNI 2009 DAN 2008**

(Dinyatakan dalam jutaan Rupiah, kecuali dinyatakan lain)

**NOTES TO THE CONSOLIDATED
FINANCIAL STATEMENTS
30 JUNE 2009 AND 2008**

(Expressed in millions of Rupiah, unless otherwise stated)

1. UMUM (lanjutan)

Perusahaan telah mencatatkan seluruh sahamnya di Bursa Efek Indonesia.

Laporan keuangan konsolidasian mencakup akun-akun anak perusahaan dimana Perusahaan mempunyai kemampuan untuk mengendalikan anak perusahaan tersebut, yang terdiri dari:

1. GENERAL (continued)

All of the Company's shares are listed in the Indonesia Stock Exchange.

The consolidated financial statements include the accounts of subsidiaries of which the Company has the ability to control the subsidiaries, consisting of:

Nama anak perusahaan dan aktivitas utama/ <i>Name of subsidiaries and principal activities</i>	Lokasi/ <i>Location</i>	Tahun beroperasi komersial/ <i>Year of commercial operations</i>	Jumlah areal tertanam (hektar)/ <i>Total planted area (hectares)</i>	Persentase kepemilikan/ <i>Percentage of ownership</i>	Jumlah aset (sebelum dieliminasi)/ <i>Total assets (before eliminations)</i>	
					2009	2008
<u>Kelapa sawit/Oil palm:</u>						
PT Sari Lembah Subur	Riau	1993	7,498	85.00	355,528	420,791
PT Eka Dura Indonesia	Riau	1994	9,551	99.99	303,790	393,244
PT Tunggal Perkasa Plantations	Riau	1987	14,830	99.99	355,378	354,534
PT Surya Asahan Indah	Riau	1997	5,414	99.99	161,593	223,357
PT Kimia Tirta Utama	Riau	1999	5,547	75.00	238,239	214,929
PT Perkebunan Lembah Bhakti	Aceh	1994	5,935	99.55	123,504	178,255
PT Surya Panen Subur	Aceh	2003	2,893	99.98	430,031	289,153
PT Karya Tanah Subur	Aceh	1994	4,763	88.83	121,404	100,458
PT Sumber Utama Makmur	Aceh	Pra-operasi/ Pre-operating	117	99.99	49,982	9,820
PT Sari Aditya Loka	Jambi	1995	5,021	90.00	427,873	423,643
PT Letawa	Sulawesi Barat/ West Sulawesi	1995	7,145	99.99	221,729	355,969
PT Suryaraya Lestari	Sulawesi Barat/ West Sulawesi	1997	1,065	99.99	273,668	268,515
PT Pasangkayu	Sulawesi Barat/ West Sulawesi	1997	6,853	99.99	201,378	303,933
PT Lestari Tani Teladan	Sulawesi Tengah/ Central Sulawesi	1998	5,259	94.99	89,551	129,082
PT Mamuang	Sulawesi Barat/ West Sulawesi	1997	8,104	99.99	188,547	177,191
PT Bhadra Sukses	Sulawesi Barat/ West Sulawesi	1997	929	99.80	52,024	45,179
PT Agro Nusa Abadi	Sulawesi Tengah/ Central Sulawesi	Pra-operasi/ Pre-operating	4,209	99.80	201,526	64,321
PT Sawit Jaya Abadi	Sulawesi Tengah/ Central Sulawesi	Pra-operasi/ Pre-operating	1,035	99.80	97,292	36,057
PT Cipta Agro Nusantara	Sulawesi Tengah/ Central Sulawesi	Pra-operasi/ Pre-operating	2,318	92.31	124,516	52,143
PT Rimbunan Alam Sentosa	Sulawesi Tengah/ Central Sulawesi	Pra-operasi/ Pre-operating	1,908	99.80	80,707	31,746
PT Sawit Indonesia	Sulawesi Tengah/ Central Sulawesi	Pra-operasi/ Pre-operating	-	99.80	834	736
PT Surya Cemerlang Permai	Sulawesi Tengah/ Central Sulawesi	Pra-operasi/ Pre-operating	-	99.20	395	285
PT Gunung Sejahtera Dua Indah	Kalimantan Tengah/ Central Kalimantan	1998	7,625	95.00	308,315	336,326
PT Gunung Sejahtera Puti Pesona	Kalimantan Tengah/ Central Kalimantan	1999	8,358	95.00	247,251	334,163
PT Gunung Sejahtera Ibu Pertiwi	Kalimantan Tengah/ Central Kalimantan	1997	6,176	99.99	257,108	323,100

**PT ASTRA AGRO LESTARI Tbk
DAN ANAK PERUSAHAAN/AND SUBSIDIARIES**

Lampiran 5/4 Schedule

**CATATAN ATAS LAPORAN KEUANGAN
KONSOLIDASIAN
30 JUNI 2009 DAN 2008**

(Dinyatakan dalam jutaan Rupiah, kecuali dinyatakan lain)

**NOTES TO THE CONSOLIDATED
FINANCIAL STATEMENTS
30 JUNE 2009 AND 2008**

(Expressed in millions of Rupiah, unless otherwise stated)

1. UMUM (lanjutan)

1. GENERAL (continued)

<u>Nama anak perusahaan dan aktivitas utama/ Name of subsidiaries and principal activities</u>	<u>Lokasi/ Location</u>	<u>Tahun beroperasi komersial/ Year of commercial operations</u>	<u>Jumlah areal tertanam (hektar)/ Total planted area (hectares)</u>	<u>Persentase kepemilikan/ Percentage of ownership</u>	<u>Jumlah aset (sebelum dieliminasi)/ Total assets (before eliminations)</u>	
					<u>2009</u>	<u>2008</u>
<u>Kelapa sawit/Oil palm</u>						
<u>(lanjutan/continued):</u>						
PT Suryaindah	Kalimantan Tengah/ Central Kalimantan	2000	6,134	95.00	261,188	189,566
PT Nusanterapagi	Kalimantan Tengah/ Central Kalimantan	1998	6,259	99.99	128,981	149,186
PT Bhadra Cemerlang	Kalimantan Tengah/ Central Kalimantan	Pra-operasi/ Pre-operating	3,353	99.99	179,993	108,299
PT Nirmala Agro Lestari	Kalimantan Tengah/ Central Kalimantan	2003	8,489	99.99	205,809	125,007
PT Gunung Sejahtera Yoli Makmur	Kalimantan Tengah/ Central Kalimantan	2001	4,320	95.00	95,268	96,978
PT Persadabina Nusantaraabadi	Kalimantan Tengah/ Central Kalimantan	2002	2,049	95.00	62,905	53,652
PT Gunung Sejahtera Raman Permai	Kalimantan Tengah/ Central Kalimantan	Pra-operasi/ Pre-operating	-	99.99	6,599	6,515
PT Karyanusa Ekadaya	Kalimantan Timur/ East Kalimantan	2009	15,430	99.99	710,678	395,642
PT Waru Kaltim Plantation	Kalimantan Timur/ East Kalimantan	1995	6,435	99.99	245,137	256,478
PT Sumber Kharisma Persada	Kalimantan Timur/ East Kalimantan	2006	5,020	99.99	251,079	184,441
PT Sukses Tani Nusa Subur	Kalimantan Timur/ East Kalimantan	2000	5,555	99.99	168,960	175,588
PT Borneo Indah Marjaya	Kalimantan Timur/ East Kalimantan	Pra-operasi/ Pre-operating	4,924	99.98	154,143	59,147
PT Cipta Narada Lestari	Kalimantan Timur/ East Kalimantan	Pra-operasi/ Pre-operating	996	99.99	19,440	12,626
PT Subur Abadi Plantations	Kalimantan Timur/ East Kalimantan	Pra-operasi/ Pre-operating	1,519	99.60	70,209	31,626
PT Simpati Tani Sentosa	Kalimantan Timur/ East Kalimantan	Pra-operasi/ Pre-operating	-	99.67	8	244
PT Cakradenta Agung Pertiwi	Kalimantan Selatan/ South Kalimantan	2000	-	99.99	199,225	70,449
PT Subur Agro Makmur	Kalimantan Selatan/ South Kalimantan	Pra-operasi/ Pre-operating	301	99.80	32,180	1,122
PT Subur Maju Makmur	Kalimantan Selatan/ South Kalimantan	Pra-operasi/ Pre-operating	-	99.80	3,106	1,601
PT Persada Dinamika Lestari	Kalimantan Selatan/ South Kalimantan	Pra-operasi/ Pre-operating	-	99.80	15,099	10
<u>Kelapa sawit dan karet/ Oil palm and rubber:</u>						
PT Cakung Permata Nusa	Kalimantan Selatan/ South Kalimantan	1999	-	99.99	591,052	310,648
<u>Karet/Rubber:</u>						
PT Pandji Waringin	Banten	1995	508	99.96	17,161	13,416
PT Citra Semesta Lestari	Kalimantan Tengah/ Central Kalimantan	Pra-operasi/ Pre-operating	-	99.99	8,060	8,253
PT Sumber Rahmat Sentosa	Kalimantan Tengah/ Central Kalimantan	Pra-operasi/ Pre-operating	-	99.99	7,985	8,183
<u>Manufaktur dan jasa/ Manufacturing and services:</u>						
PT Eka Dura Perdana	Riau	1992	-	99.96	9,135	15,671
PT Gelora Dinamika Abadi	Riau	Pra-operasi/ Pre-operating	-	99.96	1,590	2,288

**PT ASTRA AGRO LESTARI Tbk
DAN ANAK PERUSAHAAN/AND SUBSIDIARIES**

Lampiran 5/5 Schedule

**CATATAN ATAS LAPORAN KEUANGAN
KONSOLIDASIAN
30 JUNI 2009 DAN 2008**

(Dinyatakan dalam jutaan Rupiah, kecuali dinyatakan lain)

**NOTES TO THE CONSOLIDATED
FINANCIAL STATEMENTS
30 JUNE 2009 AND 2008**

(Expressed in millions of Rupiah, unless otherwise stated)

1. UMUM (lanjutan)

Susunan anggota Dewan Komisaris dan Direksi Perusahaan adalah sebagai berikut:

2009

Dewan Komisaris

Presiden Komisaris	Michael Dharmawan Ruslim
Wakil Presiden Komisaris	Chiew Sin Cheok
Komisaris	Gunawan Geniusahardja
Komisaris	Simon John Mawson
Komisaris	Patrick Morris Alexander *)
Komisaris	Harbrinderjit Singh Dillon *)
Komisaris	Stephen Zacharia Satyahadi *)

*) *Komisaris Independen*

Direksi

Presiden Direktur	Widya Wiryawan
Wakil Presiden Direktur	Tonny Hermawan Koerhidayat
Direktur	Joko Supriyono
Direktur	Santosa
Direktur	Bambang Palgoenadi
Direktur	Juddy Arianto

Perusahaan dan anak perusahaan mempunyai karyawan tetap sebanyak 22.973 karyawan (2008: 20.481 karyawan) dengan jumlah biaya karyawan kurang lebih sebesar Rp 373 miliar (2008: Rp 289 miliar).

1. GENERAL (continued)

The members of the Company's Board of Commissioners and Directors were as follows:

2008

Board of Commissioners

Michael Dharmawan Ruslim	<i>President Commissioner</i>
Chiew Sin Cheok	<i>Vice President Commissioner</i>
Gunawan Geniusahardja	<i>Commissioner</i>
Simon John Mawson	<i>Commissioner</i>
Patrick Morris Alexander *)	<i>Commissioner</i>
Harbrinderjit Singh Dillon *)	<i>Commissioner</i>
Stephen Zacharia Satyahadi *)	<i>Commissioner</i>

*) *Independent Commissioner*

Directors

Widya Wiryawan	<i>President Director</i>
Tonny Hermawan Koerhidayat	<i>Vice President Director</i>
Joko Supriyono	<i>Director</i>
Santosa	<i>Director</i>
Bambang Palgoenadi	<i>Director</i>
Juddy Arianto	<i>Director</i>

The Company and subsidiaries had 22,973 permanent employees (2008: 20,481 employees). Total employee costs were approximately Rp 373 billion (2008: Rp 289 billion).

2. IKHTISAR KEBIJAKAN AKUNTANSI SIGNIFIKAN

Laporan keuangan konsolidasian ini selesai dibuat oleh manajemen dan disetujui Direksi pada tanggal 24 Juli 2009.

Berikut ini adalah kebijakan akuntansi signifikan yang diterapkan dalam penyusunan laporan keuangan konsolidasian, yang sesuai dengan prinsip-prinsip akuntansi yang berlaku umum di Indonesia.

a. Dasar penyusunan laporan keuangan konsolidasian

Laporan keuangan konsolidasian disusun berdasarkan konsep biaya perolehan dan atas dasar akrual, kecuali untuk laporan arus kas konsolidasian.

2. SUMMARY OF SIGNIFICANT ACCOUNTING POLICIES

These consolidated financial statements were completed by management and approved by the Directors on 24 July 2009.

Presented below are the significant accounting policies adopted in preparing the consolidated financial statements, which are in conformity with accounting principles generally accepted in Indonesia.

a. Basis of preparation of consolidated financial statements

The consolidated financial statements are prepared based on the historical cost and the accruals basis, except for the consolidated statements of cash flows.

**PT ASTRA AGRO LESTARI Tbk
DAN ANAK PERUSAHAAN/AND SUBSIDIARIES**

Lampiran 5/6 Schedule

**CATATAN ATAS LAPORAN KEUANGAN
KONSOLIDASIAN
30 JUNI 2009 DAN 2008**

(Dinyatakan dalam jutaan Rupiah, kecuali dinyatakan lain)

**NOTES TO THE CONSOLIDATED
FINANCIAL STATEMENTS
30 JUNE 2009 AND 2008**

(Expressed in millions of Rupiah, unless otherwise stated)

**2. IKHTISAR KEBIJAKAN AKUNTANSI
SIGNIFIKAN (lanjutan)**

a. Dasar penyusunan laporan keuangan konsolidasian (lanjutan)

Laporan arus kas konsolidasian disusun menggunakan metode langsung dengan mengklasifikasikan arus kas atas dasar aktivitas operasi, investasi dan pendanaan. Untuk tujuan laporan arus kas, kas dan setara kas mencakup kas, bank dan investasi jangka pendek yang jatuh tempo dalam waktu tiga bulan atau kurang, setelah dikurangi cerukan.

Penyusunan laporan keuangan konsolidasian sesuai dengan prinsip akuntansi yang berlaku umum mengharuskan manajemen untuk membuat estimasi dan asumsi yang mempengaruhi jumlah aset dan kewajiban dan pengungkapan aset dan kewajiban kontinjensi pada tanggal laporan keuangan konsolidasian serta jumlah pendapatan dan beban selama periode pelaporan. Hasil yang sebenarnya mungkin berbeda dari jumlah yang diestimasi.

Seluruh angka dalam laporan keuangan konsolidasian ini, kecuali dinyatakan lain, dibulatkan menjadi jutaan Rupiah yang terdekat.

b. Prinsip-prinsip konsolidasi

Laporan keuangan konsolidasian menggabungkan aset dan kewajiban pada tanggal neraca dan hasil usaha untuk tahun yang berakhir pada tanggal-tanggal tersebut dari Perusahaan dan anak perusahaan di mana Perusahaan memiliki kemampuan secara langsung maupun tidak langsung mengendalikan perusahaan - perusahaan tersebut.

Hak minoritas atas laba bersih dan ekuitas anak perusahaan dinyatakan sebesar proporsi pemegang saham minoritas atas laba bersih dan ekuitas anak perusahaan tersebut dan disajikan terpisah masing-masing pada laporan laba rugi dan neraca konsolidasian.

2. SUMMARY OF SIGNIFICANT ACCOUNTING POLICIES (continued)

a. Basis of preparation of consolidated financial statements (continued)

The consolidated statements of cash flows are prepared based on the direct method by classifying cash flows on the basis of operating, investing and financing activities. For the purpose of the statement of cash flows, cash and cash equivalents include cash on hand, cash in banks and short-term investments with a maturity of three months or less, net of overdrafts.

The preparation of consolidated financial statements in conformity with generally accepted accounting principles requires management to make estimates and assumptions that affect the reported amounts of assets and liabilities and disclosure of contingent assets and liabilities at the date of the consolidated financial statements and the reported amounts of revenues and expenses during the reporting period. Actual results could differ from those estimates.

Figures in the consolidated financial statements are rounded to and stated in millions of Rupiah unless otherwise stated.

b. Principles of consolidation

The consolidated financial statements incorporate the assets and liabilities at balance sheet date and results of operations for the years then ended of the Company and subsidiaries in which the Company has the ability to control the entities, directly or indirectly.

Minority interests in the net income and equity of subsidiaries are stated at the minority proportion of minority shareholders in the net income and equity of the subsidiaries and shown separately in the consolidated statements of income and balance sheets, respectively.

**PT ASTRA AGRO LESTARI Tbk
DAN ANAK PERUSAHAAN/AND SUBSIDIARIES**

Lampiran 5/7 Schedule

**CATATAN ATAS LAPORAN KEUANGAN
KONSOLIDASIAN
30 JUNI 2009 DAN 2008**

(Dinyatakan dalam jutaan Rupiah, kecuali dinyatakan lain)

**NOTES TO THE CONSOLIDATED
FINANCIAL STATEMENTS
30 JUNE 2009 AND 2008**

(Expressed in millions of Rupiah, unless otherwise stated)

**2. IKHTISAR KEBIJAKAN AKUNTANSI
SIGNIFIKAN (lanjutan)**

b. Prinsip-prinsip konsolidasi (lanjutan)

Bila pengendalian atas suatu entitas diperoleh dalam tahun berjalan, hasil usaha entitas tersebut dimasukkan dalam laporan laba rugi konsolidasian sejak tanggal pengendalian dimulai. Bila pengendalian berakhir dalam tahun berjalan, hasil usaha entitas tersebut dimasukkan ke dalam laporan keuangan konsolidasian untuk tahun di mana pengendalian masih berlangsung.

Kebijakan akuntansi yang dipakai dalam penyajian laporan keuangan konsolidasian dalam semua hal yang material telah diterapkan secara konsisten oleh anak perusahaan, kecuali dinyatakan lain.

Seluruh transaksi dan saldo yang material antara perusahaan-perusahaan yang dikonsolidasikan telah dieliminasi dalam penyajian laporan keuangan konsolidasian.

Goodwill merupakan selisih lebih yang tidak teridentifikasi antara harga perolehan investasi dengan proporsi nilai wajar aset bersih anak perusahaan pada tanggal perolehan. *Goodwill* diamortisasi selama 20 tahun dengan menggunakan metode garis lurus, dengan pertimbangan bahwa taksiran masa manfaat ekonomis aset utama yang diakuisisi adalah 20 tahun.

Transaksi restrukturisasi antar entitas sepengendali dicatat dengan menggunakan metode yang serupa dengan metode penyatuan kepemilikan. Selisih antara nilai perolehan investasi dengan proporsional nilai buku aset bersih anak perusahaan yang diakuisisi dicatat dalam akun "Selisih nilai transaksi restrukturisasi antar entitas sepengendali" dalam bagian ekuitas pada neraca konsolidasian.

Bagian Perusahaan atas transaksi ekuitas anak perusahaan disajikan sebagai "Selisih transaksi perubahan ekuitas anak perusahaan" dalam bagian ekuitas pada neraca konsolidasian.

**2. SUMMARY OF SIGNIFICANT ACCOUNTING
POLICIES (continued)**

b. Principles of consolidation (continued)

Where control of an entity is obtained during a financial year, its results are included in the consolidated statement of income from the date on which control commences. Where control ceases during a financial year, its results are included in the consolidated financial statements for the part of the year during which control existed.

The accounting policies adopted in preparing the consolidated financial statements in all material respects have been consistently applied by the subsidiaries unless otherwise stated.

All material transactions and balances between consolidated companies have been eliminated in preparing the consolidated financial statements.

Goodwill represents unidentified excess of investment cost over the proportionate underlying fair value of the acquired subsidiaries' net assets at the acquisition date. Goodwill is amortised using the straight-line method over 20 years, with consideration that the estimated useful lives of the acquired main assets are 20 years.

Restructuring transactions for entities under common control are accounted for using a method similar as the pooling of interest method. The difference between the investment cost and the proportionate book value of the acquired subsidiary's net assets is recorded as "Difference in value of restructuring transactions among entities under common control" under the equity section of the consolidated balance sheets.

The Company's portion of equity transactions of subsidiaries is presented as "Difference in equity transactions of subsidiaries" under the equity section of the consolidated balance sheets.

**PT ASTRA AGRO LESTARI Tbk
DAN ANAK PERUSAHAAN/AND SUBSIDIARIES**

Lampiran 5/8 Schedule

**CATATAN ATAS LAPORAN KEUANGAN
KONSOLIDASIAN
30 JUNI 2009 DAN 2008**

(Dinyatakan dalam jutaan Rupiah, kecuali dinyatakan lain)

**NOTES TO THE CONSOLIDATED
FINANCIAL STATEMENTS
30 JUNE 2009 AND 2008**

(Expressed in millions of Rupiah, unless otherwise stated)

2. IKHTISAR KEBIJAKAN AKUNTANSI SIGNIFIKAN (lanjutan)	2. SUMMARY OF SIGNIFICANT ACCOUNTING POLICIES (continued)
<p>c. Piutang usaha dan piutang lain-lain</p> <p>Piutang usaha dan piutang lain-lain disajikan dalam jumlah bersih setelah dikurangi dengan penyisihan piutang tak tertagih, yang diestimasi berdasarkan penelaahan atas kemungkinan tertagihnya saldo piutang pada akhir tahun. Piutang dihapuskan dalam tahun dimana piutang tersebut dipastikan tidak akan tertagih.</p>	<p>c. Trade and other receivables</p> <p><i>Trade and other receivables are recorded net of a provision for doubtful accounts, based on a review of the collectibility of outstanding amounts at the end of the year. Accounts are written-off as bad debts during the year in which they are determined to be not collectible.</i></p>
<p>d. Persediaan</p> <p>Persediaan diakui sebesar nilai yang lebih rendah antara harga perolehan dan nilai realisasi bersih.</p> <p>Harga perolehan barang jadi terdiri dari semua biaya yang terjadi di perkebunan (seperti biaya pemupukan dan pemeliharaan dan biaya panen), alokasi biaya tidak langsung dengan luas hektar pada awal tahun sebagai dasar alokasi, dan biaya pengolahan.</p> <p>Nilai realisasi bersih adalah estimasi harga penjualan dalam kegiatan usaha normal dikurangi taksiran biaya penyelesaian dan biaya penjualan.</p> <p>Harga perolehan barang jadi ditentukan dengan metode rata-rata tertimbang. Harga perolehan bahan penunjang ditentukan dengan metode rata-rata bergerak.</p> <p>Penyisihan untuk penurunan nilai persediaan ditentukan berdasarkan penelaahan terhadap keadaan persediaan pada akhir tahun.</p>	<p>d. Inventories</p> <p><i>Inventories are stated at the lower of cost or net realisable value.</i></p> <p><i>Cost of finished goods comprises all costs incurred in estates (such as upkeeping and cultivation costs and harvesting costs), an allocation of indirect costs using hectares at the beginning of the year as a basis of allocation, and processing costs.</i></p> <p><i>Net realisable value is the estimated selling price in the ordinary course of business less the cost of completion and selling expenses.</i></p> <p><i>Cost of finished goods is determined using the weighted-average method. Cost of supplies is determined using the moving-average method.</i></p> <p><i>Provision for decline in value of inventory is made based on a review of the condition of the inventories at the end of the year.</i></p>
<p>e. Tanaman perkebunan</p> <p>Tanaman belum menghasilkan dinyatakan sebesar harga perolehan yang meliputi biaya persiapan lahan, penanaman, pemupukan dan pemeliharaan termasuk kapitalisasi biaya pinjaman yang digunakan untuk membiayai pengembangan tanaman belum menghasilkan dan biaya tidak langsung lainnya yang dialokasikan berdasarkan luas hektar tertanam pada awal tahun. Pada saat tanaman sudah menghasilkan, akumulasi harga perolehan tersebut akan direklasifikasi ke tanaman menghasilkan. Penyusutan tanaman menghasilkan dimulai pada tahun tanaman tersebut menghasilkan dengan menggunakan metode garis lurus selama taksiran masa manfaat ekonomis yaitu 20 tahun.</p>	<p>e. Plantations</p> <p><i>Immature plantations are stated at acquisition cost which includes costs incurred for field preparation, planting, fertilising and maintenance, capitalisation of borrowing costs incurred on loans used to finance the development of immature plantations and an allocation of other indirect costs based on planted hectares at the beginning of the year. When the plantations are mature, the accumulated costs are reclassified to mature plantations. Depreciation of mature plantations commences in the year when the plantations are mature using the straight-line method over the estimated useful life of 20 years.</i></p>

**PT ASTRA AGRO LESTARI Tbk
DAN ANAK PERUSAHAAN/AND SUBSIDIARIES**

Lampiran 5/9 Schedule

**CATATAN ATAS LAPORAN KEUANGAN
KONSOLIDASIAN
30 JUNI 2009 DAN 2008**

(Dinyatakan dalam jutaan Rupiah, kecuali dinyatakan lain)

**NOTES TO THE CONSOLIDATED
FINANCIAL STATEMENTS
30 JUNE 2009 AND 2008**

(Expressed in millions of Rupiah, unless otherwise stated)

**2. IKHTISAR KEBIJAKAN AKUNTANSI
SIGNIFIKAN (lanjutan)**

e. Tanaman perkebunan (lanjutan)

Tanaman kelapa sawit dinyatakan menghasilkan bila telah berumur tiga sampai dengan empat tahun yang pada umumnya telah menghasilkan Tandan Buah Segar (TBS) rata-rata empat sampai dengan enam ton per hektar dalam satu tahun. Tanaman karet dinyatakan menghasilkan bila telah berumur lima sampai dengan enam tahun.

f. Aset tetap

Sehubungan dengan penerapan Pernyataan Standar Akuntansi Keuangan (PSAK) No.16 (Revisi 2007) "Aset Tetap", Grup memilih untuk menggunakan metode biaya.

Aset tetap dinyatakan berdasarkan harga perolehan dikurangi akumulasi penyusutan. Tanah dinyatakan berdasarkan harga perolehan dan tidak disusutkan. Penyusutan dihitung dengan menggunakan metode garis lurus selama taksiran masa manfaat ekonomis sebagai berikut:

	<u>Tahun/Years</u>
Prasarana jalan dan jembatan	20
Bangunan, instalasi dan mesin	20
Mesin dan peralatan	5, 8 dan/and 20
Alat pengangkutan	5
Peralatan kantor dan perumahan	5

Nilai residu dan masa manfaat ekonomis aset tetap ditinjau kembali dan disesuaikan, jika perlu, pada setiap tanggal neraca.

Biaya-biaya setelah perolehan awal diakui sebagai bagian dari nilai tercatat aset tetap atau sebagai aset yang terpisah hanya apabila kemungkinan besar manfaat ekonomis sehubungan dengan aset tersebut di masa mendatang akan mengalir ke Grup dan biaya perolehannya dapat diukur secara handal. Jumlah tercatat komponen yang diganti, dihapusbukukan. Biaya pemeliharaan dan perbaikan lainnya dibebankan di laporan laba rugi konsolidasian pada saat terjadinya.

**2. SUMMARY OF SIGNIFICANT ACCOUNTING
POLICIES (continued)**

e. Plantations (continued)

Oil palm plantations are considered mature within three to four years after planting and generating average annual Fresh Fruit Bunches (FFB) of four to six tons per hectare. Rubber plantations are considered mature within five to six years after planting.

f. Fixed assets

In relation to the implementation of the Statement of Financial Accounting Standards (SFAS) No.16 (Revised 2007) "Fixed Assets", the Group has chosen the cost method.

Fixed assets are stated at historical cost less accumulated depreciation. Land is stated at historical cost and not depreciated. Depreciation is computed using the straight-line method over the following estimated useful lives:

	Roads and bridges
	Buildings, installations and machinery
	Machinery and equipment
	Vehicles
	Office and housing equipment

The residual value and estimated useful lives of fixed assets are reviewed and adjusted, if appropriate, at each balance sheet date.

Subsequent costs are included in the fixed assets's carrying amount or recognised as a separate asset, as appropriate, only when it is probable that future economic benefits associated with the item will flow to the Group and the cost of the item can be measured reliably. The carrying amount of the replaced part is derecognised. All other repairs and maintenance are charged to the consolidated income statement as incurred.

**PT ASTRA AGRO LESTARI Tbk
DAN ANAK PERUSAHAAN/AND SUBSIDIARIES**

Lampiran 5/10 Schedule

**CATATAN ATAS LAPORAN KEUANGAN
KONSOLIDASIAN
30 JUNI 2009 DAN 2008**

(Dinyatakan dalam jutaan Rupiah, kecuali dinyatakan lain)

**NOTES TO THE CONSOLIDATED
FINANCIAL STATEMENTS
30 JUNE 2009 AND 2008**

(Expressed in millions of Rupiah, unless otherwise stated)

2. IKHTISAR KEBIJAKAN AKUNTANSI SIGNIFIKAN (lanjutan)	2. SUMMARY OF SIGNIFICANT ACCOUNTING POLICIES (continued)
<p>f. Aset tetap (lanjutan)</p> <p>Apabila nilai tercatat dari aset lebih besar dari nilai yang dapat diperoleh kembali, nilai tercatat aset diturunkan menjadi sebesar nilai yang dapat diperoleh kembali, dimana nilai tersebut ditentukan sebagai nilai tertinggi antara harga jual bersih atau nilai pakai.</p> <p>Apabila aset tetap tidak digunakan lagi atau dijual, maka nilai tercatat dan akumulasi penyusutannya dikeluarkan dari laporan keuangan konsolidasian, serta keuntungan dan kerugian yang dihasilkan diakui dalam laporan laba rugi konsolidasian.</p> <p>Aset dalam penyelesaian dinyatakan sebesar harga perolehan dan disajikan sebagai bagian dari aset tetap. Akumulasi harga perolehan akan direklasifikasi ke masing-masing aset tetap pada saat aset tersebut selesai dikerjakan dan siap digunakan, dan penyusutan mulai dibebankan pada saat itu.</p>	<p>f. Fixed assets (continued)</p> <p><i>When the carrying amount of an asset is greater than its estimated recoverable amount, it is written down immediately to its recoverable amount, which is determined as the higher of net selling price or value in use.</i></p> <p><i>When assets are retired or otherwise disposed of, their carrying values and the related accumulated depreciation are eliminated from the consolidated financial statements, and the resulting gains and losses on the disposal of fixed assets are recognised in the consolidated statements of income.</i></p> <p><i>Construction in progress is stated at cost and presented as part of fixed assets. The accumulated costs are reclassified to the appropriate fixed assets accounts when the construction is substantially completed and the asset is ready for its intended use, and the depreciation is charged from such date accordingly.</i></p>
<p>g. Perkebunan plasma</p> <p>Biaya-biaya yang terjadi dalam pengembangan perkebunan plasma sampai perkebunan tersebut siap dikonversi dikapitalisasi ke akun perkebunan plasma. Pengembangan perkebunan plasma dibiayai oleh kredit investasi perkebunan plasma dari bank atau pembiayaan sendiri. Akumulasi biaya pengembangan perkebunan plasma disajikan dengan nilai bersih setelah dikurangi dengan kredit investasi perkebunan plasma yang diterima sebagai aset atau kewajiban dalam akun "Perkebunan plasma, bersih".</p> <p>Selisih antara akumulasi biaya pengembangan perkebunan plasma dengan nilai konversinya dibebankan pada laporan laba rugi konsolidasian (lihat Catatan 11).</p>	<p>g. Plasma plantations</p> <p><i>Costs incurred during development up to conversion of the plasma plantations are capitalised to plasma plantations. Development of the plasma plantations is financed by plasma plantation investment credits from the banks or self-financing. Accumulated development costs are presented net of investment credit receipts as assets or obligations in an account "Plasma plantations, net".</i></p> <p><i>The difference between the accumulated development costs of plasma plantations and their conversion value is charged to the consolidated statements of income (see Note 11).</i></p>
<p>h. Beban tangguhan</p> <p>Beban yang timbul untuk perpanjangan hak atas tanah ditangguhkan dan diamortisasi dengan metode garis lurus selama periode hak atas tanah.</p>	<p>h. Deferred charges</p> <p><i>Costs incurred in association with the extension of land rights are deferred and amortised using the straight-line method over the period of the land rights.</i></p>

**PT ASTRA AGRO LESTARI Tbk
DAN ANAK PERUSAHAAN/AND SUBSIDIARIES**

Lampiran 5/11 Schedule

**CATATAN ATAS LAPORAN KEUANGAN
KONSOLIDASIAN
30 JUNI 2009 DAN 2008**

(Dinyatakan dalam jutaan Rupiah, kecuali dinyatakan lain)

**NOTES TO THE CONSOLIDATED
FINANCIAL STATEMENTS
30 JUNE 2009 AND 2008**

(Expressed in millions of Rupiah, unless otherwise stated)

2. IKHTISAR KEBIJAKAN AKUNTANSI SIGNIFIKAN (lanjutan)	2. SUMMARY OF SIGNIFICANT ACCOUNTING POLICIES (continued)
<p>i. Pengakuan pendapatan dan beban</p> <p>Penjualan bersih adalah pendapatan Grup yang diperoleh dari penjualan barang jadi setelah dikurangi diskon, retur, potongan penjualan, dan pajak ekspor <i>Crude Palm Oil (CPO)</i>.</p> <p>Pendapatan dari penjualan barang jadi diakui pada saat risiko dan manfaat kepemilikan barang secara signifikan telah berpindah ke pada pelanggan.</p> <p>Beban diakui pada saat terjadinya (basis akrual).</p>	<p>i. Revenue and expense recognition</p> <p><i>Net sales represent revenue earned from the sales of the Group's finished goods net of discounts, returns, trade allowances, and Crude Palm Oil (CPO) export tax.</i></p> <p><i>Revenue from the sales of finished goods is recognised when the significant risks and rewards of ownership of the goods have been transferred to the customers.</i></p> <p><i>Expenses are recognised when incurred (accrual basis).</i></p>
<p>j. Penjabaran mata uang asing</p> <p>Transaksi dalam mata uang asing dijabarkan ke mata uang Rupiah dengan menggunakan kurs yang berlaku pada tanggal transaksi. Pada tanggal neraca, aset dan kewajiban moneter dalam mata uang asing dijabarkan dengan kurs yang berlaku pada tanggal neraca.</p> <p>Keuntungan dan kerugian selisih kurs yang timbul dari transaksi dalam mata uang asing dan penjabaran aset dan kewajiban moneter dalam mata uang asing, diakui pada laporan laba rugi konsolidasian.</p> <p>Kurs yang digunakan pada tanggal neraca adalah masing-masing Rp 10.225 (Rupiah penuh) dan Rp 9.225 (Rupiah penuh) untuk setiap satu dolar AS.</p>	<p>j. Foreign currency translation</p> <p><i>Transactions denominated in foreign currency are translated into Rupiah at the exchange rates prevailing at the date of the transactions. At the balance sheet date, monetary assets and liabilities in foreign currency are translated at the exchange rates prevailing at that date.</i></p> <p><i>Exchange gains and losses arising on foreign currency transactions and on the translation of foreign currency monetary assets and liabilities are recognised in the consolidated statements of income.</i></p> <p><i>Exchange rates used at balance sheet date are Rp 10,225 (full amount) and Rp 9,225 (full amount) for one US dollar, respectively.</i></p>
<p>k. Transaksi dengan pihak hubungan istimewa</p> <p>Perusahaan dan anak perusahaan mempunyai transaksi dengan pihak hubungan istimewa. Definisi pihak hubungan istimewa yang dipakai adalah sesuai dengan PSAK No. 7, "Pengungkapan Pihak-Pihak yang Mempunyai Hubungan Istimewa".</p> <p>Seluruh transaksi yang material dengan pihak hubungan istimewa telah diungkapkan dalam catatan atas laporan keuangan konsolidasian.</p>	<p>k. Transactions with related parties</p> <p><i>The Company and subsidiaries have transactions with related parties. The definition of related parties used is in accordance with PSAK No. 7, "Related Party Disclosures".</i></p> <p><i>All material transactions with related parties are disclosed in the notes to the consolidated financial statements.</i></p>

**PT ASTRA AGRO LESTARI Tbk
DAN ANAK PERUSAHAAN/AND SUBSIDIARIES**

Lampiran 5/12 Schedule

**CATATAN ATAS LAPORAN KEUANGAN
KONSOLIDASIAN
30 JUNI 2009 DAN 2008**

(Dinyatakan dalam jutaan Rupiah, kecuali dinyatakan lain)

**NOTES TO THE CONSOLIDATED
FINANCIAL STATEMENTS
30 JUNE 2009 AND 2008**

(Expressed in millions of Rupiah, unless otherwise stated)

2. IKHTISAR KEBIJAKAN AKUNTANSI SIGNIFIKAN (lanjutan)	2. SUMMARY OF SIGNIFICANT ACCOUNTING POLICIES (continued)
--	--

l. Pajak penghasilan

Pajak penghasilan badan dihitung untuk setiap perusahaan sebagai badan hukum yang berdiri sendiri.

Semua perbedaan temporer antara jumlah tercatat aset dan kewajiban dengan dasar pengenaan pajaknya diakui sebagai pajak tangguhan dengan menggunakan *liability method*. Tarif pajak yang berlaku atau yang secara substantif berlaku saat ini dipakai untuk menentukan pajak tangguhan.

Pengakuan pajak tangguhan atas perbedaan temporer yang dapat berupa aset atau kewajiban dan pengakuan aset pajak tangguhan dari saldo rugi fiskal disajikan dalam jumlah bersih untuk masing-masing entitas.

Aset pajak tangguhan diakui apabila besar kemungkinan bahwa jumlah laba fiskal pada masa mendatang akan memadai untuk dikompensasi dengan saldo rugi fiskal dan perbedaan temporer yang dapat dikurangkan.

Koreksi terhadap kewajiban perpajakan diakui saat surat ketetapan pajak diterima atau jika mengajukan keberatan, pada saat keputusan atas keberatan tersebut telah ditetapkan.

m. Kewajiban diestimasi

Kewajiban diestimasi diakui apabila Grup memiliki kewajiban hukum maupun konstruktif sebagai akibat peristiwa masa lalu, dan besar kemungkinan penyelesaian kewajiban tersebut mengakibatkan arus keluar sumber daya dan jumlahnya dapat diestimasi secara andal. Kewajiban diestimasi tidak diakui untuk kerugian operasi masa depan.

l. Income taxes

Corporate income tax is calculated for each company as a separate legal entity.

Deferred income tax is provided for temporary differences arising between the tax bases of assets and liabilities, and their carrying values for financial reporting purposes, using tax liability method. Currently enacted or substantially have been enacted tax rates are used to determine deferred income tax.

The deferred tax recognition of temporary differences, which individually are either an asset or a liability and the recognition of a deferred tax asset from unused tax losses are presented as a net amount for each entity.

Deferred tax assets are recognised to the extent that it is probable that future taxable income will be available against which the unused tax losses and deductible temporary differences can be utilised.

Amendments to taxation obligations are recorded when an assessment is received or, if appealed against, when the results of the appeal are determined.

m. Estimated liabilities

Estimated liabilities are recognised when the Group has a present legal or constructive obligation as a result of past events and it is probable that an outflow of resources embodying economic benefits will be required to settle the obligation and a reliable estimate can be made of the amount of the obligation. Estimated liabilities are not recognised for future operating losses.

**PT ASTRA AGRO LESTARI Tbk
DAN ANAK PERUSAHAAN/AND SUBSIDIARIES**

Lampiran 5/13 Schedule

**CATATAN ATAS LAPORAN KEUANGAN
KONSOLIDASIAN
30 JUNI 2009 DAN 2008**

(Dinyatakan dalam jutaan Rupiah, kecuali dinyatakan lain)

**NOTES TO THE CONSOLIDATED
FINANCIAL STATEMENTS
30 JUNE 2009 AND 2008**

(Expressed in millions of Rupiah, unless otherwise stated)

**2. IKHTISAR KEBIJAKAN AKUNTANSI
SIGNIFIKAN (lanjutan)**

n. Imbalan kerja

Imbalan kerja jangka pendek

Imbalan kerja jangka pendek diakui pada saat terhutang kepada karyawan.

Imbalan pensiun

Kewajiban imbalan pensiun merupakan nilai kini kewajiban imbalan pasti pada tanggal neraca dikurangi dengan nilai wajar aset program dan penyesuaian atas keuntungan atau kerugian aktuarial dan biaya jasa lalu yang belum diakui. Kewajiban imbalan pensiun dihitung sekali setahun oleh aktuaris independen dengan menggunakan metode *projected unit credit*. Nilai kini kewajiban imbalan pasti ditentukan dengan mendiskontokan estimasi arus kas masa depan dengan menggunakan tingkat bunga obligasi jangka panjang yang berkualitas tinggi dalam mata uang Rupiah sesuai dengan mata uang di mana imbalan tersebut akan dibayarkan dan yang memiliki jangka waktu yang sama dengan kewajiban imbalan pensiun yang bersangkutan.

Keuntungan dan kerugian aktuarial yang timbul dari penyesuaian dan perubahan asumsi-asumsi aktuarial yang jumlahnya melebihi jumlah yang lebih besar dari 10% dari nilai wajar aset program atau 10% dari nilai kini kewajiban imbalan pasti, dibebankan atau dikreditkan ke laporan laba rugi konsolidasian selama rata-rata sisa masa kerja yang diharapkan dari karyawan tersebut.

Biaya jasa lalu diakui secara langsung di laporan laba rugi konsolidasian, kecuali biaya jasa lalu yang akan menjadi hak (*vested*) apabila karyawan yang bersangkutan masih tetap bekerja selama periode waktu tertentu (*periode vesting*). Dalam hal ini, biaya jasa lalu akan diamortisasi secara garis lurus sepanjang periode *vesting* tersebut.

Keuntungan/kerugian aktuarial dan biaya jasa lalu yang belum diakui yang terkait dengan kurtailmen dan penyelesaian juga langsung dikreditkan/dibebankan pada laporan laba rugi konsolidasian.

**2. SUMMARY OF SIGNIFICANT ACCOUNTING
POLICIES (continued)**

n. Employee benefits

Short-term employee benefits

Short-term employee benefits are recognised when they accrue to the employees.

Pension benefits

The pension benefit obligation is the present value of the defined benefit obligation at the balance sheet date less the fair value of plan assets, and is adjusted by unrecognised actuarial gains or losses and unrecognised past service costs. The defined benefit obligation is calculated annually by independent actuary using the projected unit credit method. The present value of the defined benefit obligation is determined by discounting the estimated future cash outflows using interest rates of high-quality long-term bonds that are denominated in Rupiah in which the benefits will be paid and that have terms to maturity similar to the related pension benefit obligation.

Actuarial gains and losses arising from experience adjustments and changes in actuarial assumptions in excess of the greater of 10% of the fair value of plan assets or 10% of the present value of the defined benefit obligations are charged or credited to the consolidated statements of income over the employees' expected average remaining working lives.

Past service costs are recognised immediately in the consolidated statements of income, except those which will be vested if the employee remains in service for certain period of time (*vesting period*). In this case, the past-service costs are amortised on a straight-line basis over the *vesting period*.

The unrecognised actuarial gains/losses and unrecognised past service cost relating to the curtailment and settlement are immediately credited/charged to the consolidated statement of income.

**PT ASTRA AGRO LESTARI Tbk
DAN ANAK PERUSAHAAN/AND SUBSIDIARIES**

Lampiran 5/14 Schedule

**CATATAN ATAS LAPORAN KEUANGAN
KONSOLIDASIAN
30 JUNI 2009 DAN 2008**

(Dinyatakan dalam jutaan Rupiah, kecuali dinyatakan lain)

**NOTES TO THE CONSOLIDATED
FINANCIAL STATEMENTS
30 JUNE 2009 AND 2008**

(Expressed in millions of Rupiah, unless otherwise stated)

**2. IKHTISAR KEBIJAKAN AKUNTANSI
SIGNIFIKAN (lanjutan)**

n. Imbalan kerja (lanjutan)

Imbalan pasca-kerja lain

Grup memberikan imbalan pasca-kerja lainnya, seperti uang pisah, uang penghargaan, dan uang kompensasi. Hak atas imbalan ini pada umumnya diberikan apabila karyawan bekerja hingga mencapai usia pensiun dan memenuhi masa kerja tertentu. Estimasi biaya imbalan ini diakui sepanjang masa kerja karyawan, dengan menggunakan metode akuntansi yang sama dengan metode yang digunakan dalam perhitungan program pensiun imbalan pasti, namun disederhanakan. Kewajiban ini dihitung setiap tahun oleh aktuaris independen.

Imbalan jangka panjang lain

Imbalan jangka panjang lain seperti cuti berimbalan jangka panjang dan penghargaan *jubilee* diberikan berdasarkan peraturan Grup dan dihitung dengan mendiskontokan estimasi biaya imbalan yang diakui secara proporsional sepanjang periode *vesting*.

Biaya jasa lalu dan keuntungan/kerugian aktuarial atas imbalan ini langsung diakui pada laporan laba rugi konsolidasian.

**2. SUMMARY OF SIGNIFICANT ACCOUNTING
POLICIES (continued)**

n. Employee benefits (continued)

Other post-employment benefit

The Group provides other post-employment benefits such as severance pay, service pay and compensation pay. The entitlement to these benefits is usually based on the employee remaining in service up to retirement age and the completion of a qualifying service period. The expected costs of these benefits are accrued over the period of employment, using an accounting methodology similar to that used for the defined benefit pension plan, but in a simplified form. These obligations are calculated annually by independent actuary.

Other long-term benefits

Other long-term benefits such as long service leave and jubilee awards are granted based on the Group's regulations and calculated as the present value of the estimated cost of the benefits which are accrued proportionally over the vesting period.

Past service cost and actuarial gains/losses of these benefits are immediately recognised in consolidated statements of income.

**PT ASTRA AGRO LESTARI Tbk
DAN ANAK PERUSAHAAN/AND SUBSIDIARIES**

Lampiran 5/15 Schedule

**CATATAN ATAS LAPORAN KEUANGAN
KONSOLIDASIAN
30 JUNI 2009 DAN 2008**

(Dinyatakan dalam jutaan Rupiah, kecuali dinyatakan lain)

**NOTES TO THE CONSOLIDATED
FINANCIAL STATEMENTS
30 JUNE 2009 AND 2008**

(Expressed in millions of Rupiah, unless otherwise stated)

**2. IKHTISAR KEBIJAKAN AKUNTANSI
SIGNIFIKAN (lanjutan)**

o. Laba bersih per saham

Laba bersih per saham dasar dihitung dengan membagi laba bersih dengan rata-rata tertimbang jumlah saham yang beredar dalam tahun yang bersangkutan.

Laba bersih per saham dilusian dihitung dengan membagi laba bersih dengan rata-rata tertimbang jumlah saham yang beredar ditambah dengan rata-rata tertimbang jumlah saham yang akan diterbitkan atas konversi efek yang berpotensi saham yang bersifat dilutif.

Opsi saham diasumsikan telah dieksekusi dan dikonversi menjadi saham biasa pada saat pemberian opsi dan dihitung secara rata-rata tertimbang. Efek berpotensi saham yang bersifat dilutif didasarkan pada selisih antara jumlah saham yang diterbitkan berdasarkan opsi saham dan jumlah saham yang diasumsikan diterbitkan menurut harga pasar rata-rata saham Perusahaan selama periode yang bersangkutan. Efek berpotensi saham yang bersifat anti dilutif diabaikan dalam perhitungan laba bersih per saham dilusian.

p. Pelaporan segmen

Grup bergerak dalam usaha perkebunan di wilayah Republik Indonesia, terdiri dari perkebunan kelapa sawit dan karet, dan melaporkan informasi segmen usaha tersebut berdasarkan jenis produk dan segmen geografis menurut lokasi aset utama (tanaman perkebunan).

**2. SUMMARY OF SIGNIFICANT ACCOUNTING
POLICIES (continued)**

o. Earnings per share

Basic earnings per share is calculated by dividing net income by the weighted average number of shares outstanding during the year.

Diluted earnings per share is calculated by dividing net income by the weighted average number of shares outstanding plus the weighted average number of shares outstanding which would be issued on the conversion of the dilutive potential shares.

Shares options are assumed to have been exercised and converted into ordinary shares on the date when the options are granted and calculated on the weighted average basis. The dilutive potential shares are based on the difference between the number of shares issued based on the shares options and the number of shares assumed to be issued based on Company's average market share price during the related period. The effect of anti-dilutive potential shares is not accounted for in calculating diluted earnings per share.

p. Segment reporting

The Group is engaged in plantation business in the region of the Republic of Indonesia, which consist of oil palm and rubber, and reports the business segment information based on type of product and geographical segment information on the basis of location of major assets (plantation).

**PT ASTRA AGRO LESTARI Tbk
DAN ANAK PERUSAHAAN/AND SUBSIDIARIES**

Lampiran 5/16 Schedule

**CATATAN ATAS LAPORAN KEUANGAN
KONSOLIDASIAN
30 JUNI 2009 DAN 2008**

(Dinyatakan dalam jutaan Rupiah, kecuali dinyatakan lain)

**NOTES TO THE CONSOLIDATED
FINANCIAL STATEMENTS
30 JUNE 2009 AND 2008**

(Expressed in millions of Rupiah, unless otherwise stated)

3. AKUISISI ANAK PERUSAHAAN

Ringkasan akuisisi yang dilakukan Perusahaan pada tahun 2009 dan 2008 adalah sebagai berikut:

3. ACQUISITIONS OF SUBSIDIARIES

Summary of acquisitions made by the Company in 2009 and 2008 is as follows:

<u>Nama anak perusahaan/ Name of subsidiary</u>	<u>Persentase kepemilikan/ Percentage of ownership</u>	<u>Harga perolehan investasi/ Cost of investment</u>	<u>Nilai wajar aset bersih yang diakuisisi/ Fair value of net assets acquired</u>	<u>Goodwill/ Goodwill</u>
2009 :				
PT Subur Agro Makmur	-	2,000	-	2,000
2008 :				
PT Subur Agro Makmur	-	5,163	-	5,163
PT Subur Maju Makmur	-	7,508	-	7,508
PT Sumber Rahmat Sentosa	98.00%	5	(464)	469
PT Citra Semesta Lestari	98.00%	5	(236)	241
PT Sumber Utama Makmur	80.00%	4	4	-
		<u>12,685</u>	<u>(696)</u>	<u>13,381</u>

Sesuai perjanjian jual beli saham PT Subur Agro Makmur dan PT Subur Maju Makmur pada tahun 2007, nilai jual beli saham akan disesuaikan berdasarkan tahapan proses hak atas tanah anak perusahaan tersebut hingga mencapai "Hak Guna Usaha" (HGU). Nilai penyesuaian ditahun 2009 dan 2008 merupakan tahapan proses sampai dengan tahap "Panitia B".

Akuisisi tersebut diatas sejalan dengan rencana ekspansi Grup untuk menambah luas areal perkebunan sawit.

In relation to the stocks sales and purchase agreement of PT Subur Agro Makmur and PT Subur Maju Makmur in 2007, the amount of stocks sales and purchase will be adjusted based on the stage of process of subsidiaries' land rights until "Right to Exploit" (HGU). The adjustment amount in 2009 and 2008 represents the process until "Panitia B" stage.

The acquisition above is inline with the Group's expansion plan to increase the area of oil palm plantation.

**PT ASTRA AGRO LESTARI Tbk
DAN ANAK PERUSAHAAN/AND SUBSIDIARIES**

Lampiran 5/17 Schedule

**CATATAN ATAS LAPORAN KEUANGAN
KONSOLIDASIAN
30 JUNI 2009 DAN 2008**

(Dinyatakan dalam jutaan Rupiah, kecuali dinyatakan lain)

**NOTES TO THE CONSOLIDATED
FINANCIAL STATEMENTS
30 JUNE 2009 AND 2008**

(Expressed in millions of Rupiah, unless otherwise stated)

4. KAS DAN SETARA KAS

4. CASH AND CASH EQUIVALENTS

	<u>2009</u>	<u>2008</u>	
Kas	4,321	34,806	Cash on hand
Bank			Cash in banks
Pihak ketiga			Third parties
Rupiah			Rupiah
PT Bank Rabobank			PT Bank Rabobank
International Indonesia	87,073	10,588	International Indonesia
PT Bank Negara			PT Bank Negara
Indonesia Tbk	52,670	145,445	Indonesia Tbk
PT Bank Rakyat			PT Bank Rakyat
Indonesia Tbk	4,940	13,136	Indonesia Tbk
PT Bank Mandiri Tbk	4,480	67,711	PT Bank Mandiri Tbk
PT Bank Sulawesi Tengah	667	23,207	PT Bank Sulawesi Tengah
PT Bank CIMB Niaga Tbk	379	2,033	PT Bank CIMB Niaga Tbk
PT Bank Central Asia Tbk	105	105	PT Bank Central Asia Tbk
PT Bank DBS Indonesia	15	-	PT Bank DBS Indonesia
PT Bank Mizuho Indonesia	4	5	PT Bank Mizuho Indonesia
PT Bank Mega Tbk	1	7	PT Bank Mega Tbk
	<u>150,334</u>	<u>262,237</u>	
Dolar AS			US Dollars
PT Bank Rabobank			PT Bank Rabobank
International Indonesia	17,713	62,989	International Indonesia
PT Bank Central Asia Tbk	617	550	PT Bank Central Asia Tbk
Standard Chartered Bank,			Standard Chartered Bank,
Jakarta	482	435	Jakarta
PT Bank Mega Tbk	338	63	PT Bank Mega Tbk
PT Bank CIMB Niaga Tbk	175	154	PT Bank CIMB Niaga Tbk
Citibank, N.A., Jakarta	92	2,389	Citibank, N.A., Jakarta
The Hongkong and Shanghai			The Hongkong and Shanghai
Bank Corporation Ltd	62	-	Bank Corporation Ltd
PT Bank Mizuho Indonesia	27	25	PT Bank Mizuho Indonesia
PT Bank Mandiri Tbk	-	29	PT Bank Mandiri Tbk
	<u>19,506</u>	<u>66,634</u>	
Deposito berjangka			Time deposits
Pihak ketiga			Third parties
Rupiah			Rupiah
PT Bank Mega Tbk	94,027	99,515	PT Bank Mega Tbk
PT Bank Rakyat			PT Bank Rakyat
Indonesia Tbk	84,985	34,320	Indonesia Tbk
PT Bank CIMB Niaga Tbk	77,270	129,381	PT Bank CIMB Niaga Tbk
PT Bank Rabobank			PT Bank Rabobank
International Indonesia	29,689	131,439	International Indonesia
PT Bank UOB Indonesia	-	75,505	PT Bank UOB Indonesia
PT Bank Pan Indonesia Tbk	-	62,790	PT Bank Pan Indonesia Tbk
ANZ Panin Bank	-	41,060	ANZ Panin Bank
PT Bank DBS Indonesia	-	23,760	PT Bank DBS Indonesia
PT Bank OCBC NISP Tbk	-	14,085	PT Bank OCBC NISP Tbk
	<u>285,971</u>	<u>611,855</u>	

**PT ASTRA AGRO LESTARI Tbk
DAN ANAK PERUSAHAAN/AND SUBSIDIARIES**

Lampiran 5/18 Schedule

**CATATAN ATAS LAPORAN KEUANGAN
KONSOLIDASIAN
30 JUNI 2009 DAN 2008**

(Dinyatakan dalam jutaan Rupiah, kecuali dinyatakan lain)

**NOTES TO THE CONSOLIDATED
FINANCIAL STATEMENTS
30 JUNE 2009 AND 2008**

(Expressed in millions of Rupiah, unless otherwise stated)

4. KAS DAN SETARA KAS (lanjutan)

4. CASH AND CASH EQUIVALENTS (continued)

	<u>2009</u>	<u>2008</u>	
Deposito berjangka (lanjutan)			Time deposits (continued)
Pihak ketiga (lanjutan)			Third parties (continued)
Dolar AS			US Dollars
PT Bank Rakyat Indonesia Tbk	482,686	-	PT Bank Rakyat Indonesia Tbk
PT Bank Negara Indonesia Tbk	173,869	9,255	PT Bank Negara Indonesia Tbk
PT Bank Mega Tbk	-	26,543	PT Bank Mega Tbk
PT Bank CIMB Niaga Tbk	-	14,071	PT Bank CIMB Niaga Tbk
PT Bank Pan Indonesia Tbk	-	4,635	PT Bank Pan Indonesia Tbk
	<u>656,555</u>	<u>54,504</u>	
Pihak hubungan istimewa (lihat Catatan 6c)	<u>118,248</u>	<u>479,013</u>	Related party (see Note 6c)
Sertifikat Bank Indonesia Pihak ketiga			Bank of Indonesia Certificate Third party
Rupiah			Rupiah
PT Bank Rabobank International Indonesia	-	35,678	PT Bank Rabobank International Indonesia
	<u>1,234,935</u>	<u>1,544,727</u>	

Suku bunga tahunan deposito berjangka berkisar sebagai berikut:

The annual interest rates for time deposits were in the following ranges:

	<u>2009</u>	<u>2008</u>	
Deposito berjangka			Time deposits
Rupiah	7.75% - 14.50%	5.50% - 9.25%	Rupiah
Dolar AS	4.75% - 6.50%	2.88% - 5.25%	US Dollars

**PT ASTRA AGRO LESTARI Tbk
DAN ANAK PERUSAHAAN/AND SUBSIDIARIES**

Lampiran 5/19 Schedule

**CATATAN ATAS LAPORAN KEUANGAN
KONSOLIDASIAN
30 JUNI 2009 DAN 2008**

(Dinyatakan dalam jutaan Rupiah, kecuali dinyatakan lain)

**NOTES TO THE CONSOLIDATED
FINANCIAL STATEMENTS
30 JUNE 2009 AND 2008**

(Expressed in millions of Rupiah, unless otherwise stated)

5. PIUTANG USAHA

5. TRADE RECEIVABLES

	<u>2009</u>	<u>2008</u>	
Pihak ketiga			<i>Third parties</i>
Rupiah	14,403	66,547	<i>Rupiah</i>
Dolar AS	<u>73,612</u>	<u>25,416</u>	<i>US Dollars</i>
	88,015	91,963	
Dikurangi: penyisihan piutang tak tertagih	<u>(148)</u>	<u>(410)</u>	<i>Less: provision for doubtful accounts</i>
	<u><u>87,867</u></u>	<u><u>91,553</u></u>	

Ringkasan umur piutang usaha adalah sebagai berikut:

A summary of the aging of trade receivables is as follows:

	<u>2009</u>	<u>2008</u>	
Kurang dari satu bulan	7,929	29,877	<i>Less than one month</i>
Satu sampai dua bulan	78,327	59,955	<i>One to two months</i>
Lebih dari dua bulan	<u>1,759</u>	<u>2,131</u>	<i>More than two months</i>
	88,015	91,963	
Dikurangi: penyisihan piutang tak tertagih	<u>(148)</u>	<u>(410)</u>	<i>Less: provision for doubtful accounts</i>
	<u><u>87,867</u></u>	<u><u>91,553</u></u>	

Tidak ada mutasi untuk penyisihan piutang tak tertagih.

There are not any movements of the provision for doubtful accounts.

Berdasarkan penelaahan atas kemungkinan tertagihnya akun piutang pada akhir tahun, manajemen berkeyakinan bahwa penyisihan piutang tak tertagih memadai untuk menutupi kerugian dari piutang yang tak tertagih.

Based on a review of the collectibility of accounts receivable at the end of the year, management believes that the provision for doubtful accounts is adequate to cover losses from doubtful accounts.

**PT ASTRA AGRO LESTARI Tbk
DAN ANAK PERUSAHAAN/AND SUBSIDIARIES**

Lampiran 5/20 Schedule

**CATATAN ATAS LAPORAN KEUANGAN
KONSOLIDASIAN
30 JUNI 2009 DAN 2008**

(Dinyatakan dalam jutaan Rupiah, kecuali dinyatakan lain)

**NOTES TO THE CONSOLIDATED
FINANCIAL STATEMENTS
30 JUNE 2009 AND 2008**

(Expressed in millions of Rupiah, unless otherwise stated)

**6. INFORMASI MENGENAI PIHAK HUBUNGAN
ISTIMEWA**

6. RELATED PARTY INFORMATION

a. Sifat hubungan dan transaksi dengan pihak-pihak hubungan istimewa

a. *Nature of relationships and transactions with related parties*

<u>Pihak-pihak hubungan istimewa/ Related parties</u>	<u>Sifat hubungan istimewa dengan Perusahaan/ Nature of relationship</u>	<u>Transaksi yang signifikan/ Significant transactions</u>
PT Astra International Tbk (AI)	Pemegang saham mayoritas Perusahaan/Majority shareholder of the Company	Pembelian alat pengangkutan dan suku cadang/Purchases of vehicles and spare parts
PT United Tractors Tbk (UT)	Pemegang saham mayoritas yang sama/The same majority shareholder	Pembelian peralatan dan suku cadang/Purchases of equipment and spare parts
PT Traktor Nusantara (TN)	Pemegang saham mayoritas yang sama/The same majority shareholder	Pembelian peralatan dan suku cadang/Purchases of equipment and spare parts
PT Astra Graphia Information Technology (AGIT)	Perusahaan yang bersama-sama berada di bawah pengendalian PT AI/A company which is under common control by PT AI	Pembelian peralatan/Purchases of equipment
PT Bank Permata Tbk (BP)	Perusahaan asosiasi PT AI/An associate company of PT AI	Jasa perbankan/Banking services
PT Astra Otoparts Tbk (AOP)	Pemegang saham mayoritas yang sama/The same majority shareholder	Pembelian suku cadang kendaraan/Purchase of vehicle spare parts
PT Serasi Autoraya (SAR)	Pemegang saham mayoritas yang sama/The same majority shareholder	Penyewaan kendaraan bermotor/Vehicles rental service
PT Bina Pertiwi (BNP)	Pemegang saham mayoritas yang sama/The same majority shareholder	Pembelian peralatan dan suku cadang/Purchases of equipment and spare parts
PT Swadaya Harapan Nusantara (SHN)	Pemegang saham mayoritas yang sama/The same majority shareholder	Pembelian peralatan dan suku cadang/Purchases of equipment and spare parts

b. Ikhtisar transaksi-transaksi signifikan dengan pihak-pihak hubungan istimewa.

b. *Summary of significant transactions with related parties.*

	<u>2009</u>		<u>2008</u>	
Pembelian alat pengangkutan, peralatan, suku cadang dan sewa kendaraan dari AI, SHN, UT, TN, SAT, BNP, SAR dan AOP (persentase dari harga pokok penjualan)	<u>47,855</u>	<u>2%</u>	<u>44,330</u>	<u>2%</u>
				<i>Purchases of vehicles, equipment, spareparts and vehicle rental expense from AI, SHN, UT, TN, SAT, BNP, SAR and AOP (percentage of cost of goods sold)</i>

**PT ASTRA AGRO LESTARI Tbk
DAN ANAK PERUSAHAAN/AND SUBSIDIARIES**

Lampiran 5/21 Schedule

**CATATAN ATAS LAPORAN KEUANGAN
KONSOLIDASIAN
30 JUNI 2009 DAN 2008**

(Dinyatakan dalam jutaan Rupiah, kecuali dinyatakan lain)

**NOTES TO THE CONSOLIDATED
FINANCIAL STATEMENTS
30 JUNE 2009 AND 2008**

(Expressed in millions of Rupiah, unless otherwise stated)

**6. INFORMASI MENGENAI PIHAK HUBUNGAN
ISTIMEWA**

- c. Ikhtisar saldo hasil transaksi-transaksi signifikan dengan pihak-pihak hubungan istimewa.

6. RELATED PARTY INFORMATION

- c. Summary of balances arising from significant transactions with related parties.

	2009	2008	
Aset			Assets
Kas dan setara kas			<i>Cash and cash equivalents</i>
PT Bank Permata Tbk			<i>PT Bank Permata Tbk</i>
- Bank			<i>Cash in bank -</i>
Rupiah	1,580	27,256	<i>Rupiah</i>
Dolar AS	3,103	1,757	<i>US Dollars</i>
- Deposito berjangka			<i>Time deposits -</i>
Rupiah	113,565	-	<i>Rupiah</i>
- Sertifikat Bank Indonesia			<i>Bank of Indonesia Certificate -</i>
Rupiah	-	450,000	<i>Rupiah</i>
	<u>118,248</u>	<u>479,013</u>	
 Kewajiban			 Liabilities
Hutang usaha pihak			<i>Trade payables to related</i>
hubungan istimewa (Rupiah)			<i>parties (Rupiah)</i>
- PT United Tractors Tbk	8,037	7,697	<i>PT United Tractors Tbk -</i>
- PT Astra International Tbk	4,173	7,611	<i>PT Astra International Tbk -</i>
- PT Swadaya Harapan			<i>PT Swadaya Harapan -</i>
Nusantara	876	-	<i>Nusantara</i>
- PT Traktor Nusantara	364	1,651	<i>PT Traktor Nusantara -</i>
- PT Serasi Autoraya	50	9	<i>PT Serasi Autoraya -</i>
- PT Astra Otoparts Tbk	31	-	<i>PT Astra Otoparts Tbk -</i>
- PT Bina Pertiwi	22	-	<i>PT Bina Pertiwi -</i>
- PT Astra Graphia			<i>PT Astra Graphia -</i>
Information Technology	<u>5</u>	<u>4</u>	<i>Information Technology</i>
	<u>13,558</u>	<u>16,972</u>	

**PT ASTRA AGRO LESTARI Tbk
DAN ANAK PERUSAHAAN/AND SUBSIDIARIES**

Lampiran 5/22 Schedule

**CATATAN ATAS LAPORAN KEUANGAN
KONSOLIDASIAN
30 JUNI 2009 DAN 2008**

(Dinyatakan dalam jutaan Rupiah, kecuali dinyatakan lain)

**NOTES TO THE CONSOLIDATED
FINANCIAL STATEMENTS
30 JUNE 2009 AND 2008**

(Expressed in millions of Rupiah, unless otherwise stated)

7. PERSEDIAAN

7. INVENTORIES

	<u>2009</u>	<u>2008</u>	
Barang jadi			<i>Finished goods</i>
Produk kelapa sawit	228,825	362,991	<i>Oil palm products</i>
Produk karet	<u>2,066</u>	<u>4,689</u>	<i>Rubber products</i>
	<u>230,891</u>	<u>367,680</u>	
 Barang dalam proses	 <u>1,857</u>	 <u>7,337</u>	 <i>Work in progress</i>
 Bahan penunjang			 <i>Supplies</i>
Pupuk	276,792	60,843	<i>Fertilizer</i>
Bahan tanaman	140,756	76,003	<i>Planting materials</i>
Suku cadang	123,606	31,933	<i>Spare parts</i>
Pestisida	14,100	9,886	<i>Pesticide</i>
Bahan bakar	13,170	9,140	<i>Fuel</i>
Lain-lain	<u>11,601</u>	<u>2,632</u>	<i>Others</i>
	<u>580,025</u>	<u>190,437</u>	
	<u>812,773</u>	<u>565,454</u>	

Berdasarkan penelaahan atas kondisi persediaan pada tanggal neraca, manajemen berkeyakinan bahwa tidak ada penyisihan penurunan nilai persediaan untuk menutupi kerugian yang timbul.

Based on a review of the condition of the inventories at balance sheet date, management believes that there is no provision for decline in value of inventory to cover losses.

Barang jadi dan bahan penunjang diasuransikan terhadap risiko kebakaran dan risiko lainnya dengan nilai pertanggungan sejumlah Rp 623.670 juta (2008: Rp 416.064 juta). Manajemen berkeyakinan bahwa nilai pertanggungan tersebut memadai untuk menutupi kemungkinan kerugian atas risiko-risiko tersebut.

Finished goods and supplies are covered by insurance against risk of fire and other risks amounting to Rp 623,670 million (2008: Rp 416,064 million), which in the opinion of management is adequate to cover possible losses arising from such risks.

8. TANAMAN PERKEBUNAN

8. PLANTATIONS

a. Tanaman menghasilkan

a. Mature plantations

	<u>2009</u>				
	<u>Saldo awal/ Beginning balance</u>	<u>Penambahan/ Additions</u>	<u>Reklasifikasi/ Reclassification</u>	<u>Pengurangan/ Disposals</u>	<u>Saldo akhir/ Ending balance</u>
Kelapa sawit					
Harga perolehan	1,188,390	-	194,339	-	1,382,729
Akumulasi penyusutan	<u>(587,737)</u>	(34,207)	-	-	<u>(621,944)</u>
Nilai buku bersih	<u>600,653</u>				<u>760,785</u>

*Oil palm
Acquisition costs
Accumulated
depreciation

Net book value*

**PT ASTRA AGRO LESTARI Tbk
DAN ANAK PERUSAHAAN/AND SUBSIDIARIES**

Lampiran 5/23 Schedule

**CATATAN ATAS LAPORAN KEUANGAN
KONSOLIDASIAN
30 JUNI 2009 DAN 2008**

(Dinyatakan dalam jutaan Rupiah, kecuali dinyatakan lain)

**NOTES TO THE CONSOLIDATED
FINANCIAL STATEMENTS
30 JUNE 2009 AND 2008**

(Expressed in millions of Rupiah, unless otherwise stated)

8. TANAMAN PERKEBUNAN (lanjutan)

8. PLANTATIONS (continued)

a. Tanaman menghasilkan (lanjutan)

a. Mature plantations (continued)

	2008				Saldo akhir/ Ending balance	
	Saldo awal/ Beginning balance	Penambahan/ Additions	Reklasifikasi/ Reclassification	Pengurangan/ Disposals		
Kelapa sawit	1,207,204	-	13,796	(75)	1,220,925	Oil palm
Karet	19,834	-	-	(289)	19,545	Rubber
	<u>1,227,038</u>	<u>-</u>	<u>13,796</u>	<u>(364)</u>	<u>1,240,470</u>	
Akumulasi penyusutan						Accumulated depreciation
Kelapa sawit	(543,310)	(30,670)	-	34	(573,946)	Oil palm
Karet	(8,492)	(489)	-	170	(8,811)	Rubber
	<u>(551,802)</u>	<u>(31,159)</u>	<u>-</u>	<u>204</u>	<u>(582,757)</u>	
Nilai buku bersih	<u>675,236</u>				<u>657,713</u>	Net book value

Seluruh penyusutan tanaman menghasilkan sebesar Rp 34.207 juta dialokasikan ke beban produksi (2008: Rp 31.159 juta).

All depreciation of mature plantations of Rp 34,207 million was allocated to cost of production (2008: Rp 31,159 million).

b. Tanaman belum menghasilkan

b. Immature plantations

	2009				Saldo akhir/ Ending balance	
	Saldo awal/ Beginning balance	Penambahan/ Additions	Reklasifikasi/ Reclassification	Pengurangan/ Disposals		
Harga perolehan						2009 Acquisition costs
Kelapa sawit	1,324,432	352,653	(248,375)	-	1,428,710	Oil palm
Karet	12,191	2,378	-	-	14,569	Rubber
	<u>1,336,623</u>	<u>355,031</u>	<u>(248,375)</u>	<u>-</u>	<u>1,443,279</u>	
Harga perolehan						2008 Acquisition costs
Kelapa sawit	659,536	316,467	(13,796)	-	962,207	Oil palm
Karet	7,760	2,342	-	-	10,102	Rubber
	<u>667,296</u>	<u>318,809</u>	<u>(13,796)</u>	<u>-</u>	<u>972,309</u>	

c. Luas areal tertanam

c. Planted area

Ikhtisar mutasi luas areal tertanam yang dimiliki Grup adalah sebagai berikut:

A summary of movement in the total planted area owned by the Group is as follows:

	Tanaman menghasilkan/ Mature plantations (Hektar/ Hectares)	Tanaman belum menghasilkan/ Immature plantations (Hektar/ Hectares)	Jumlah areal tertanam/ Total planted area (Hektar/ Hectares)	
	2009			
Saldo awal	134,732	59,485	194,217	Beginning balance
Penambahan	-	3,925	3,925	Additions
Reklasifikasi	7,625	(7,625)	-	Reclassification
Pengurangan	(238)	-	(238)	Deductions
Saldo akhir	<u>142,119</u>	<u>55,785</u>	<u>197,904</u>	Ending balance
2008				2008
Saldo awal	141,754	40,716	182,470	Beginning balance
Penambahan	-	8,694	8,694	Additions
Reklasifikasi	2,149	(2,149)	-	Reclassification
Pengurangan	(493)	-	(493)	Deductions
Saldo akhir	<u>143,410</u>	<u>47,261</u>	<u>190,671</u>	Ending balance

**PT ASTRA AGRO LESTARI Tbk
DAN ANAK PERUSAHAAN/AND SUBSIDIARIES**

Lampiran 5/24 Schedule

**CATATAN ATAS LAPORAN KEUANGAN
KONSOLIDASIAN
30 JUNI 2009 DAN 2008**

(Dinyatakan dalam jutaan Rupiah, kecuali dinyatakan lain)

**NOTES TO THE CONSOLIDATED
FINANCIAL STATEMENTS
30 JUNE 2009 AND 2008**

(Expressed in millions of Rupiah, unless otherwise stated)

8. TANAMAN PERKEBUNAN (lanjutan)

8. PLANTATIONS (continued)

c. Luas areal tertanam (lanjutan)

c. Planted area (continued)

Rincian luas areal tertanam yang dimiliki Grup adalah sebagai berikut:

Details of the total planted area owned by the Group is as follows:

	Tanaman menghasilkan/ Mature plantations (Hektar/ Hectares)	Tanaman belum menghasilkan/ Immature plantations (Hektar/ Hectares)	Jumlah areal tertanam/ Total planted area (Hektar/ Hectares)	
2009				2009
Kalimantan	57,969	39,034	97,003	Kalimantan
Sumatra	55,373	6,195	61,568	Sumatra
Sulawesi	28,777	10,048	38,825	Sulawesi
Jawa	-	508	508	Java
	<u>142,119</u>	<u>55,785</u>	<u>197,904</u>	
2008				2008
Kalimantan	59,996	37,825	97,821	Kalimantan
Sumatra	55,858	4,331	60,189	Sumatra
Sulawesi	27,556	4,597	32,153	Sulawesi
Jawa	-	508	508	Java
	<u>143,410</u>	<u>47,261</u>	<u>190,671</u>	

Seluruh tanaman belum menghasilkan dan menghasilkan tidak diasuransikan terhadap risiko kebakaran, wabah penyakit dan risiko lainnya.

Mature and immature plantations are not insured against risks of fire, plight and other risks.

9. ASET TETAP

9. FIXED ASSETS

	2009				
	Saldo awal/ Beginning balance	Penambahan/ Additions	Reklasifikasi/ Reclassifi- cations	Pengurangan/ Disposals	
Harga perolehan					Acquisition costs
Tanah	97,289	-	147,036	(21)	244,304 Land
Prasarana jalan dan jembatan	438,654	180	20,566	-	459,400 Roads and bridges
Bangunan, instalasi dan mesin	775,094	1,227	48,475	(1,552)	823,244 Buildings, installations and machinery
Mesin dan peralatan	881,770	5,168	1,585	(16)	888,507 Machinery and equipment
Alat pengangkutan	402,624	11,992	22,124	(4,109)	432,631 Vehicles
Perlengkapan kantor dan perumahan	44,846	389	711	(1,237)	44,709 Office and housing equipment
	<u>2,640,277</u>	<u>18,956</u>	<u>240,497</u>	<u>(6,935)</u>	<u>2,892,795</u>
Aset dalam penyelesaian					Construction in progress
Prasarana jalan dan jembatan	49,160	20,888	(21,578)	(1,720)	46,750 Roads and bridges
Mesin dan peralatan	97,944	75,573	(22,115)	(700)	150,702 Machinery and equipment
Perlengkapan kantor	2,288	2,608	(1,424)	(93)	3,379 Office equipment
Bangunan, instalasi dan mesin	176,853	95,563	(48,344)	(813)	223,259 Buildings, installations and machinery
	<u>326,245</u>	<u>194,632</u>	<u>(93,461)</u>	<u>(3,326)</u>	<u>424,090</u>
Saldo dipindahkan	<u>2,966,522</u>	<u>213,588</u>	<u>147,036</u>	<u>(10,261)</u>	<u>3,316,885</u> Carried forward balance

**PT ASTRA AGRO LESTARI Tbk
DAN ANAK PERUSAHAAN/AND SUBSIDIARIES**

Lampiran 5/25 Schedule

**CATATAN ATAS LAPORAN KEUANGAN
KONSOLIDASIAN
30 JUNI 2009 DAN 2008**

(Dinyatakan dalam jutaan Rupiah, kecuali dinyatakan lain)

**NOTES TO THE CONSOLIDATED
FINANCIAL STATEMENTS
30 JUNE 2009 AND 2008**

(Expressed in millions of Rupiah, unless otherwise stated)

9. ASET TETAP (lanjutan)

9. FIXED ASSETS (continued)

	2009				<i>Ending balance</i>	
	<i>Beginning balance</i>	<i>Additions</i>	<i>Reclassifications</i>	<i>Disposals</i>		
Saldo dipindahkan	2,966,522	213,588	147,036	(10,261)	3,316,885	<i>Carried forward balance</i>
Akumulasi penyusutan						<i>Accumulated depreciation</i>
Prasarana jalan dan jembatan	(179,239)	(11,074)	-	14	(190,299)	<i>Roads and bridges</i>
Bangunan, instalasi dan mesin	(216,104)	(19,999)	-	1,471	(234,632)	<i>Buildings, installations and machinery</i>
Mesin dan peralatan	(359,406)	(34,063)	109	15	(393,345)	<i>Machinery and equipment</i>
Alat pengangkutan	(188,130)	(32,716)	(109)	4,030	(216,925)	<i>Vehicles</i>
Perlengkapan kantor dan perumahan	(21,871)	(3,289)	-	1,138	(24,022)	<i>Office and housing equipment</i>
	<u>(964,750)</u>	<u>(101,141)</u>	<u>-</u>	<u>6,668</u>	<u>(1,059,223)</u>	
Nilai buku bersih	<u>2,001,772</u>				<u>2,257,662</u>	<i>Net book value</i>

	2008				<i>Ending balance</i>	
	<i>Beginning balance</i>	<i>Additions</i>	<i>Reclassifications</i>	<i>Disposals</i>		
Harga perolehan						<i>Acquisition costs</i>
Tanah	102,249	36,186	-	-	138,435	<i>Land</i>
Prasarana jalan dan jembatan	430,410	-	9,025	-	439,435	<i>Roads and bridges</i>
Bangunan, instalasi dan mesin	794,147	348	19,606	(927)	813,174	<i>Buildings, installations and machinery</i>
Mesin dan peralatan	766,698	25,091	1,980	(3,366)	790,403	<i>Machinery and equipment</i>
Alat pengangkutan	257,916	45,733	3,365	(2,516)	304,498	<i>Vehicles</i>
Perlengkapan kantor dan perumahan	48,010	2,942	(75)	(13,617)	37,260	<i>Office and housing equipment</i>
	<u>2,399,430</u>	<u>110,300</u>	<u>33,901</u>	<u>(20,426)</u>	<u>2,523,205</u>	
Aset dalam penyelesaian						<i>Construction in progress</i>
Prasarana jalan dan jembatan	17,630	12,344	(6,386)	(2,089)	21,499	<i>Roads and bridges</i>
Mesin dan peralatan	76,380	39,102	(7,890)	(1,072)	106,520	<i>Machinery and equipment</i>
Perlengkapan kantor	9,812	1,016	2	-	10,830	<i>Office equipment</i>
Bangunan, instalasi dan mesin	109,082	69,444	(19,627)	(790)	158,109	<i>Buildings, installations and machinery</i>
	<u>212,904</u>	<u>121,906</u>	<u>(33,901)</u>	<u>(3,951)</u>	<u>296,958</u>	
	<u>2,612,334</u>	<u>232,206</u>	<u>-</u>	<u>(24,377)</u>	<u>2,820,163</u>	
Akumulasi penyusutan						<i>Accumulated depreciation</i>
Prasarana jalan dan jembatan	(162,006)	(10,692)	(303)	8	(172,993)	<i>Roads and bridges</i>
Bangunan, instalasi dan mesin	(217,622)	(19,996)	(757)	698	(237,677)	<i>Buildings, installations and machinery</i>
Mesin dan peralatan	(291,510)	(31,378)	4,238	2,558	(316,092)	<i>Machinery and equipment</i>
Alat pengangkutan	(147,864)	(19,062)	(3,256)	2,508	(167,674)	<i>Vehicles</i>
Perlengkapan kantor dan perumahan	(37,758)	(3,167)	78	13,383	(27,464)	<i>Office and housing equipment</i>
	<u>(856,760)</u>	<u>(84,295)</u>	<u>-</u>	<u>19,155</u>	<u>(921,900)</u>	
Nilai buku bersih	<u>1,755,574</u>				<u>1,898,263</u>	<i>Net book value</i>

**PT ASTRA AGRO LESTARI Tbk
DAN ANAK PERUSAHAAN/AND SUBSIDIARIES**

Lampiran 5/26 Schedule

**CATATAN ATAS LAPORAN KEUANGAN
KONSOLIDASIAN
30 JUNI 2009 DAN 2008**

(Dinyatakan dalam jutaan Rupiah, kecuali dinyatakan lain)

**NOTES TO THE CONSOLIDATED
FINANCIAL STATEMENTS
30 JUNE 2009 AND 2008**

(Expressed in millions of Rupiah, unless otherwise stated)

9. ASET TETAP (lanjutan)

Terdapat pengurangan aset tetap dan keuntungan dari pengurangan tersebut yang dicatat pada laporan keuangan konsolidasian per 31 Oktober 2008, terutama sehubungan dengan penyelesaian tumpang-tindih areal perkebunan (lihat Catatan 29).

Penyusutan aset tetap dialokasikan sebagai berikut:

	2009
Beban produksi	65,752
Beban umum dan administrasi	15,142
Tanaman belum menghasilkan	20,247
	101,141

Harga perolehan bangunan dan mesin pabrik tertentu yang sebagian besar dibangun secara proyek *turn-key*, dibukukan dalam akun "Bangunan, instalasi dan mesin" dan disusutkan dengan menggunakan metode garis lurus selama taksiran masa manfaat ekonomisnya yaitu 20 tahun.

Bangunan, mesin dan alat pengangkutan diasuransikan terhadap risiko kebakaran dan risiko lainnya dengan nilai pertanggungan sejumlah Rp 2.181 miliar (2008: Rp 1.823 miliar) yang dianggap memadai oleh manajemen untuk menutupi kemungkinan kerugian atas risiko-risiko tersebut.

Dari sisi anggaran biaya konstruksi pada tanggal neraca, aset dalam penyelesaian rata-rata telah mencapai persentase penyelesaian kurang lebih 70% yang diperkirakan akan selesai pada tahun 2009-2010 (2008: kurang lebih 56% yang diperkirakan akan selesai pada tahun 2008-2009).

Hak atas tanah berupa Hak Guna Usaha dan Hak Guna Bangunan dengan masa berlaku sampai dengan tahun antara 2010 dan 2099. Manajemen berkeyakinan bahwa hak atas tanah tersebut dapat diperbaharui.

9. FIXED ASSETS (continued)

There was a disposal of fixed assets and the related gains from the disposals which recorded in the consolidated financial statement as at 31 October 2008, mainly in relation to the settlement of overlapping plantation areas (see Note 29).

Depreciation of fixed assets was allocated as follows:

	2008	
	58,052	<i>Costs of production</i>
	12,931	<i>General and administrative expenses</i>
	13,312	<i>Immature plantations</i>
	84,295	

The acquisition costs of certain factory buildings and machinery which were acquired under turn-key projects had been recorded in "Buildings, installations and machinery" and depreciated using the straight-line method over the estimated useful life of 20 years.

Buildings, machinery and vehicles are covered by insurance against losses from fire and other risks for a total coverage of Rp 2,181 billion (2008: Rp 1,823 billion), which in the opinion of management is adequate to cover possible losses arising from such risks.

Based on budgeted construction cost at balance sheet date, the construction in progress had an average percentage of completion of approximately 70% and is expected to be completed in 2009 - 2010 (2008: approximately 56% and is expected to be completed in 2008-2009).

Land rights are in the form of Hak Guna Usaha and Hak Guna Bangunan titles which will expire within 2010 to 2099. Management believes the land rights can be renewed.

**PT ASTRA AGRO LESTARI Tbk
DAN ANAK PERUSAHAAN/AND SUBSIDIARIES**

Lampiran 5/27 Schedule

**CATATAN ATAS LAPORAN KEUANGAN
KONSOLIDASIAN
30 JUNI 2009 DAN 2008**

(Dinyatakan dalam jutaan Rupiah, kecuali dinyatakan lain)

**NOTES TO THE CONSOLIDATED
FINANCIAL STATEMENTS
30 JUNE 2009 AND 2008**

(Expressed in millions of Rupiah, unless otherwise stated)

10. GOODWILL, BERSIH

	<u>2009</u>
Harga perolehan - awal	127,894
Penambahan yang berasal dari akuisisi (lihat Catatan 3)	<u>2,000</u>
Harga perolehan - akhir	<u>129,894</u>
Akumulasi amortisasi - awal	(53,941)
Beban amortisasi	<u>(3,238)</u>
Akumulasi amortisasi - akhir	<u>(57,179)</u>
<i>Goodwill</i> , bersih	<u><u>72,715</u></u>

Manajemen berkeyakinan nilai tercatat *goodwill* pada tanggal neraca dapat dipulihkan sehingga tidak diperlukan penyisihan penurunan nilai.

10. GOODWILL, NET

	<u>2008</u>	
	114,513	<i>Acquisition cost - beginning</i>
	<u>13,381</u>	<i>Additions from acquisition (see Note 3)</i>
	<u>127,894</u>	<i>Acquisition cost - ending</i>
	(47,566)	<i>Accumulated amortisation - beginning</i>
	<u>(3,187)</u>	<i>Amortisation expense</i>
	<u>(50,753)</u>	<i>Accumulated amortisation - ending</i>
	<u><u>77,141</u></u>	<i>Goodwill, net</i>

Management believes that the carrying value of goodwill at balance sheet date will be fully recoverable therefore no provision for impairment is required.

11. PERKEBUNAN PLASMA, BERSIH

Sesuai dengan kebijakan Pemerintah Indonesia, hak guna usaha untuk perkebunan diberikan apabila perusahaan inti bersedia mengembangkan areal perkebunan untuk petani plasma lokal, disamping mengembangkan perkebunan miliknya sendiri.

Beberapa anak perusahaan mengembangkan perkebunan plasma dengan pola Perkebunan Inti Rakyat Transmigrasi (PIR-Trans) dan Kredit Koperasi Primer untuk Anggotanya (KKPA). Pengembangan perkebunan plasma didanai dengan kredit investasi yang disalurkan kepada anak perusahaan oleh bank atau masih didanai sendiri sambil menunggu pendanaan bank.

Perjanjian kredit investasi pada pola PIR-Trans ditandatangani oleh anak perusahaan, sedangkan perjanjian pada pola KKPA ditandatangani oleh petani plasma melalui Koperasi Unit Desa (KUD) sebagai perwakilannya. Pada saat perkebunan plasma menghasilkan sesuai dengan kriteria yang ditentukan oleh Pemerintah, perkebunan plasma tersebut akan diserahkan ke petani plasma ("konversi perkebunan plasma").

Pada pola PIR-Trans, kredit investasi sebesar jumlah yang ditentukan pada saat konversi ("nilai konversi") akan dibayarkan secara angsuran oleh petani plasma ke bank melalui anak perusahaan dimulai pada saat konversi perkebunan plasma.

11. PLASMA PLANTATIONS, NET

In accordance with Indonesian government regulations, the nucleus is granted plantation land rights if the nucleus develops plantations for local plasma farmers, as well as developing its own plantations.

Some subsidiaries are developing plasma plantations under "Perkebunan Inti Rakyat Transmigrasi" (PIR-Trans) and "Kredit Koperasi Primer untuk Anggotanya" (KKPA) schemes. The development of plasma plantations is financed by investment credits, the funds for which are given directly to the subsidiaries by the banks or being self-funded while awaiting bank financing.

The investment credit agreements for the PIR-Trans scheme are signed by the subsidiaries, while the agreements for the KKPA scheme are signed by the plasma farmers through local cooperatives (KUD) as their representatives. When the plasma plantations are mature and meet certain criteria required by the government, the plasma plantations will be handed over to the plasma farmers ("conversion of plasma plantations").

Under the PIR-Trans scheme, the investment credits at an amount determined when the conversion taken place ("conversion value") will be repaid by the plasma farmers to the banks through the subsidiaries on an instalment basis starting upon the conversion of the plasma plantations.

**PT ASTRA AGRO LESTARI Tbk
DAN ANAK PERUSAHAAN/AND SUBSIDIARIES**

Lampiran 5/28 Schedule

**CATATAN ATAS LAPORAN KEUANGAN
KONSOLIDASIAN
30 JUNI 2009 DAN 2008**

(Dinyatakan dalam jutaan Rupiah, kecuali dinyatakan lain)

**NOTES TO THE CONSOLIDATED
FINANCIAL STATEMENTS
30 JUNE 2009 AND 2008**

(Expressed in millions of Rupiah, unless otherwise stated)

11. PERKEBUNAN PLASMA, BERSIH (lanjutan)

Nilai konversi pada pola KKPA umumnya telah ditentukan pada saat penandatanganan perjanjian kerjasama sebesar nilai kredit investasi dan ditambah dengan jumlah yang disepakati antara perusahaan inti dengan petani plasma atas jumlah pendanaan sendiri dari perusahaan inti jika tidak didanai seluruhnya oleh bank.

Fasilitas kredit investasi yang diberikan untuk kedua pola tersebut termasuk fasilitas bunga selama masa pengembangan. Kelebihan biaya pengembangan atas kredit investasi serta bunga yang dibebankan setelah masa pengembangan, jika ada, karena keterlambatan konversi perkebunan plasma menjadi tanggungan anak perusahaan.

Sejak konversi perkebunan plasma, petani plasma berkewajiban menjual hasil panennya kepada anak perusahaan sebagai perusahaan inti sampai saat hutang petani plasma ke bank lunas. Kredit investasi untuk kedua pola tersebut dicicil melalui jumlah persentase tertentu yang dipotong anak perusahaan dari penjualan tersebut.

Anak perusahaan sebagai perusahaan inti, menjamin pembayaran kembali pinjaman petani plasma KKPA ke bank sampai lunas (lihat Catatan 30a).

Rincian fasilitas kredit investasi perkebunan plasma yang berjalan sampai dengan 30 Juni 2009 adalah sebagai berikut:

<u>Bank</u>	<u>Jumlah fasilitas kredit termasuk bunga masa pengembangan/ Credit facility including interest during development stage</u>	<u>Luas hektar yang didanai/ Funded area</u>	<u>Suku bunga pinjaman per tahun/ Interest rate per annum</u>	<u>KKPA scheme</u>	
<u>Pola KKPA</u>					
PT Sari Aditya Loka	Pemata	101,314	8,764 ha	14%	PT Sari Aditya Loka
PT Sari Aditya Loka	Niaga	12,276	1,020 ha	16%	PT Sari Aditya Loka
PT Eka Dura Indonesia	Niaga	14,583	1,000 ha	16%	PT Eka Dura Indonesia
PT Sari Lembah Subur	Niaga	14,583	1,000 ha	16%	PT Sari Lembah Subur
PT Kimia Tirta Utama	Niaga	24,005	1,000 ha	16%	PT Kimia Tirta Utama
PT Tunggal Perkasa Plantations	BCA	19,621	1.000 ha	14%	PT Tunggal Perkasa Plantations

Kredit investasi tersebut dijamin dengan tanah dan tanaman perkebunan plasma serta semua aset yang berada di atasnya, piutang penjualan buah dari kebun plasma di masa yang akan datang, dan jaminan dari anak perusahaan tertentu.

11. PLASMA PLANTATIONS, NET (continued)

Conversion value in the KKPA scheme is generally determined at the inception of the cooperation agreement for a total amount of investment credit and any funding amount agreed by the growers and the plasma farmers should the bank financing not be fully obtained.

The investment credits for both schemes include the facility for interest during development. Development cost overruns above the credit investments and interest charges after development is completed, if any, for late conversion of the plasma plantations will be borne by the subsidiaries.

After the conversion of the plasma plantations, the plasma farmers are obliged to sell their crops to the subsidiaries as nucleus up to the time when their loans to the banks are fully repaid. The investment credits for both schemes will be repaid through certain percentage amounts withheld by the subsidiaries on the related sales.

The subsidiaries as the nucleus, guarantee repayment of KKPA plasma farmers' loans to the banks until they are fully paid off (see Note 30a).

Details of current plasma plantation investment credits facility up to 30 June 2009 are as follows:

The investment credit facilities are secured by plasma plantations and all assets located on the plantations, future receivables from sales of the plasma crops, and corporate guarantees of certain subsidiaries.

**PT ASTRA AGRO LESTARI Tbk
DAN ANAK PERUSAHAAN/AND SUBSIDIARIES**

Lampiran 5/29 Schedule

**CATATAN ATAS LAPORAN KEUANGAN
KONSOLIDASIAN
30 JUNI 2009 DAN 2008**

(Dinyatakan dalam jutaan Rupiah, kecuali dinyatakan lain)

**NOTES TO THE CONSOLIDATED
FINANCIAL STATEMENTS
30 JUNE 2009 AND 2008**

(Expressed in millions of Rupiah, unless otherwise stated)

11. PERKEBUNAN PLASMA, BERSIH (lanjutan)

11. PLASMA PLANTATIONS, NET (continued)

a. Perkebunan plasma, bersih, yang disajikan sebagai aset pada neraca

a. Plasma plantations, net, presented as assets on balance sheets

	2009			
	Biaya pengembangan perkebunan plasma/ Plasma plantation development costs	Kredit investasi/ Investment credits	Perkebunan plasma, bersih/ Plasma plantations, net	
Saldo awal	261,819	(77,222)	184,597	<i>Beginning balance</i>
Penambahan biaya pengembangan	28,617	-	28,617	<i>Additional development costs</i>
Selisih antara akumulasi biaya pengembangan perkebunan plasma dengan nilai konversi (lihat Catatan 2g)	(3,552)	-	(3,552)	<i>Difference between accumulated plasma plantation development costs and conversion value (see Note 2g)</i>
Saldo akhir	<u>286,884</u>	<u>(77,222)</u>	<u>209,662</u>	<i>Ending balance</i>

	2008			
	Biaya pengembangan perkebunan plasma/ Plasma plantation development costs	Kredit investasi/ Investment credits	Perkebunan plasma, bersih/ Plasma plantations, net	
Saldo awal	216,111	(84,743)	131,368	<i>Beginning balance</i>
Penambahan biaya pengembangan	31,326	-	31,326	<i>Additional development costs</i>
Kapitalisasi bunga	516	(516)	-	<i>Capitalisation of interest</i>
Penambahan pinjaman	-	(1,576)	(1,576)	<i>Addition of loans</i>
Nilai konversi	(3,960)	3,937	(23)	<i>Conversion value</i>
Selisih antara akumulasi biaya pengembangan perkebunan plasma dengan nilai konversi (lihat Catatan 2g)	(8,448)	-	(8,448)	<i>Difference between accumulated plasma plantation development costs and conversion value (see Note 2g)</i>
Saldo akhir	<u>235,545</u>	<u>(82,898)</u>	<u>152,647</u>	<i>Ending balance</i>

**PT ASTRA AGRO LESTARI Tbk
DAN ANAK PERUSAHAAN/AND SUBSIDIARIES**

Lampiran 5/30 Schedule

**CATATAN ATAS LAPORAN KEUANGAN
KONSOLIDASIAN
30 JUNI 2009 DAN 2008**

(Dinyatakan dalam jutaan Rupiah, kecuali dinyatakan lain)

**NOTES TO THE CONSOLIDATED
FINANCIAL STATEMENTS
30 JUNE 2009 AND 2008**

(Expressed in millions of Rupiah, unless otherwise stated)

11. PERKEBUNAN PLASMA, BERSIH (lanjutan)

11. PLASMA PLANTATIONS, NET (continued)

b. Luas areal tertanam

b. Planted area

Ikhtisar mutasi areal tertanam perkebunan plasma adalah sebagai berikut:

A summary of the movement in the total planted areas of plasma plantations is as follows:

	Tanaman menghasilkan/ Mature plantations (Hektar/ Hectares)	Tanaman belum menghasilkan/ Immature plantations (Hektar/ Hectares)	Jumlah areal tertanam/ Total planted area (Hektar/ Hectares)	
2009				2009
Saldo awal	49,467	7,707	57,174	Beginning balance
Penambahan	-	25	25	Additions
Reklasifikasi	<u>3,026</u>	<u>(3,026)</u>	<u>-</u>	Reclassifications
Saldo akhir	<u><u>52,493</u></u>	<u><u>4,706</u></u>	<u><u>57,199</u></u>	Ending balance
2008				2008
Saldo awal	47,033	8,688	55,721	Beginning balance
Penambahan	-	791	791	Additions
Reklasifikasi	<u>2,434</u>	<u>(2,434)</u>	<u>-</u>	Reclassifications
Saldo akhir	<u><u>49,467</u></u>	<u><u>7,045</u></u>	<u><u>56,512</u></u>	Ending balance

Rincian luas areal tertanam perkebunan plasma adalah sebagai berikut:

Details of the total planted area of plasma plantations are as follows:

	Telah diserahterimakan/ Handed over (Hektar/ Hectares)	Belum diserahterimakan/ Not handed over (Hektar/ Hectares)	Jumlah tertanam/ Total planted (Hektar/ Hectares)	
2009				2009
Sumatra	35,310	12,508	47,818	Sumatra
Kalimantan	-	1,311	1,311	Kalimantan
Sulawesi	<u>8,070</u>	<u>-</u>	<u>8,070</u>	Sulawesi
	<u><u>43,380</u></u>	<u><u>13,819</u></u>	<u><u>57,199</u></u>	
2008				2008
Sumatra	34,994	12,723	47,717	Sumatra
Kalimantan	-	725	725	Kalimantan
Sulawesi	<u>8,070</u>	<u>-</u>	<u>8,070</u>	Sulawesi
	<u><u>43,064</u></u>	<u><u>13,448</u></u>	<u><u>56,512</u></u>	

12. UANG MUKA PELANGGAN

12. ADVANCES FROM CUSTOMERS

Akun ini merupakan uang muka yang diterima dari pelanggan domestik sehubungan dengan penjualan.

This account represents advances received from domestic customers in relation to sales.

**PT ASTRA AGRO LESTARI Tbk
DAN ANAK PERUSAHAAN/AND SUBSIDIARIES**

Lampiran 5/31 Schedule

**CATATAN ATAS LAPORAN KEUANGAN
KONSOLIDASIAN
30 JUNI 2009 DAN 2008**

(Dinyatakan dalam jutaan Rupiah, kecuali dinyatakan lain)

**NOTES TO THE CONSOLIDATED
FINANCIAL STATEMENTS
30 JUNE 2009 AND 2008**

(Expressed in millions of Rupiah, unless otherwise stated)

13. HUTANG USAHA

	<u>2009</u>
Rupiah	
Pihak ketiga	483,127
Pihak hubungan istimewa (lihat Catatan 6c)	<u>13,558</u>
	<u><u>496,685</u></u>

Hutang usaha terutama sehubungan dengan pembelian Tandan Buah Segar (TBS), pupuk, pestisida, suku cadang dan bahan tanaman lainnya. Jangka waktu kredit yang timbul dari pembelian tersebut berkisar antara 14 hari sampai dengan 45 hari dan belum jatuh tempo.

13. TRADE PAYABLES

	<u>2008</u>	
Rupiah		<i>Rupiah</i>
	317,203	<i>Third parties</i>
	<u>16,972</u>	<i>Related parties</i>
	<u><u>334,175</u></u>	<i>(see Note 6c)</i>

Trade payables mostly arise from purchases of Fresh Fruit Bunch (FFB), fertilisers, pesticides, spareparts and other plantation materials. These purchases have credit terms of 14 days to 45 days and have not been due yet.

14. BEBAN MASIH HARUS DIBAYAR

	<u>2009</u>
Gaji, upah dan kesejahteraan karyawan	195,943
Biaya pupuk	78,258
Jasa profesional	11,751
Biaya angkut	7,822
Biaya perijinan	5,774
Lain-lain	<u>64,472</u>
	<u><u>364,020</u></u>

14. ACCRUED EXPENSES

	<u>2008</u>	
	159,831	<i>Salaries, wages and employee benefits</i>
	57,051	<i>Fertilizers cost</i>
	3,065	<i>Professional fee</i>
	10,137	<i>Freight cost</i>
	-	<i>Licensing expense</i>
	<u>522</u>	<i>Others</i>
	<u><u>230,606</u></u>	

15. PERPAJAKAN

a. Hutang pajak

	<u>2009</u>
Perusahaan	
Pajak penghasilan:	
Pasal 21	29
Pasal 23	7,631
Pasal 25	-
Pasal 26	-
Pajak Bumi dan Bangunan	<u>376</u>
Saldo dipindahkan	<u><u>8,036</u></u>

15. TAXATION

a. Taxes payable

	<u>2008</u>	
	28	Company
	12,826	<i>Income taxes:</i>
	1,526	<i>Article 21</i>
	18,740	<i>Article 23</i>
	<u>240</u>	<i>Article 25</i>
	<u><u>33,360</u></u>	<i>Article 29</i>
		<i>Land and Building Tax</i>
		<i>Carried forward balance</i>

**PT ASTRA AGRO LESTARI Tbk
DAN ANAK PERUSAHAAN/AND SUBSIDIARIES**

Lampiran 5/32 Schedule

**CATATAN ATAS LAPORAN KEUANGAN
KONSOLIDASIAN
30 JUNI 2009 DAN 2008**

(Dinyatakan dalam jutaan Rupiah, kecuali dinyatakan lain)

**NOTES TO THE CONSOLIDATED
FINANCIAL STATEMENTS
30 JUNE 2009 AND 2008**

(Expressed in millions of Rupiah, unless otherwise stated)

15. PERPAJAKAN (lanjutan)

a. Hutang pajak (lanjutan)

	2009	2008
Saldo dipindahkan	8,036	33,360
Anak perusahaan		
Pajak penghasilan:		
Pasal 21	1,534	1,083
Pasal 22	179	451
Pasal 23	5,328	3,902
Pasal 25	66,306	69,281
Pasal 26	-	9
Pasal 29	139,080	359,971
Pajak Pertambahan Nilai, bersih	31,550	25,445
Pajak Bumi dan Bangunan	12,374	6,895
Pajak ekspor CPO	275	1,661
	<u>256,626</u>	<u>468,698</u>
	<u>264,662</u>	<u>502,058</u>

b. Beban pajak penghasilan

	2009	2008
Perusahaan		
Kini	-	14,863
Final	5,600	10,379
Tangguhan	(1,155)	(251)
	<u>4,445</u>	<u>24,991</u>
Anak perusahaan		
Kini	346,688	715,890
Final	1,339	3,101
Tangguhan	5,456	16,151
	<u>353,483</u>	<u>735,142</u>
Konsolidasian		
Kini	346,688	730,753
Final	6,939	13,480
Tangguhan	4,301	15,900
	<u>357,928</u>	<u>760,133</u>

Beban pajak penghasilan kini Perusahaan dihitung sebagai berikut:

15. TAXATION (continued)

a. Taxes payable (continued)

	2009	2008	
Saldo dipindahkan	8,036	33,360	Carried forward balance
Anak perusahaan			Subsidiaries
Pajak penghasilan:			Income taxes:
Pasal 21	1,534	1,083	Article 21
Pasal 22	179	451	Article 22
Pasal 23	5,328	3,902	Article 23
Pasal 25	66,306	69,281	Article 25
Pasal 26	-	9	Article 29
Pasal 29	139,080	359,971	Article 29
Pajak Pertambahan Nilai, bersih	31,550	25,445	Value Added Tax, net
Pajak Bumi dan Bangunan	12,374	6,895	Land and Building Tax
Pajak ekspor CPO	275	1,661	CPO export tax
	<u>256,626</u>	<u>468,698</u>	
	<u>264,662</u>	<u>502,058</u>	

b. Income tax expense

	2009	2008	
Perusahaan			Company
Kini	-	14,863	Current
Final	5,600	10,379	Final
Tangguhan	(1,155)	(251)	Deferred
	<u>4,445</u>	<u>24,991</u>	
Anak perusahaan			Subsidiaries
Kini	346,688	715,890	Current
Final	1,339	3,101	Final
Tangguhan	5,456	16,151	Deferred
	<u>353,483</u>	<u>735,142</u>	
Konsolidasian			Consolidated
Kini	346,688	730,753	Current
Final	6,939	13,480	Final
Tangguhan	4,301	15,900	Deferred
	<u>357,928</u>	<u>760,133</u>	

The Company's current income tax expense was calculated as follows:

**PT ASTRA AGRO LESTARI Tbk
DAN ANAK PERUSAHAAN/AND SUBSIDIARIES**

Lampiran 5/33 Schedule

**CATATAN ATAS LAPORAN KEUANGAN
KONSOLIDASIAN
30 JUNI 2009 DAN 2008**

(Dinyatakan dalam jutaan Rupiah, kecuali dinyatakan lain)

**NOTES TO THE CONSOLIDATED
FINANCIAL STATEMENTS
30 JUNE 2009 AND 2008**

(Expressed in millions of Rupiah, unless otherwise stated)

15. PERPAJAKAN (lanjutan)

b. Beban pajak penghasilan (lanjutan)

	<u>2009</u>
Laba konsolidasian sebelum pajak penghasilan	1,156,622
Dikurangi: laba sebelum pajak penghasilan anak perusahaan	(1,257,829)
Eliminasi transaksi dengan anak perusahaan	<u>1,606,441</u>
Laba Perusahaan sebelum pajak penghasilan	1,505,234
<u>Koreksi positif/(negatif):</u>	
Beban yang tidak dapat dikurangkan	980
Penyisihan imbalan kerja	4,802
Penghasilan bukan obyek pajak	(1,494,761)
Selisih penyusutan aset tetap fiskal dan akuntansi	(181)
Penghasilan kena pajak final	<u>(27,027)</u>
Taksiran penghasilan kena pajak Perusahaan	<u>(10,953)</u>
Beban pajak penghasilan kini - Perusahaan	-
Beban pajak penghasilan kini - anak perusahaan	<u>346,688</u>
Jumlah beban pajak penghasilan - kini	<u>346,688</u>
Beban pajak penghasilan kini - Perusahaan	-
Pajak penghasilan dibayar di muka - Perusahaan:	
Pasal 23	(18,657)
Pasal 25	(1,848)
Fiskal luar negeri	<u>(3)</u>
Jumlah	<u>(20,508)</u>
Hutang/(lebih bayar) pajak penghasilan Perusahaan	<u>(20,508)</u>

15. TAXATION (continued)

b. Income tax expense (continued)

	<u>2008</u>	
	2,415,221	<i>Consolidated profit before income tax</i>
	(2,405,842)	<i>Deduct: profit before income tax of subsidiaries</i>
	<u>1,401,480</u>	<i>Elimination of transactions with subsidiaries</i>
	1,410,859	<i>Profit before income tax of the Company</i>
		<u><i>Positive/(negative) corrections:</i></u>
	733	<i>Non deductible expenses</i>
	2,661	<i>Provision for employee benefits</i>
	(1,312,458)	<i>Income not subject to tax</i>
	(301)	<i>Difference between tax and accounting depreciation of fixed assets</i>
	<u>(51,894)</u>	<i>Income subject to final tax</i>
	<u>49,600</u>	<i>Estimated taxable income of the Company</i>
	14,863	<i>Income tax expense of the Company - current</i>
	<u>715,890</u>	<i>Income tax expense of subsidiaries - current</i>
	<u>730,753</u>	<i>Total income tax expense - current</i>
	14,863	<i>Income tax expense of the Company - current</i>
		<i>Prepayments of income taxes of Company:</i>
	(8,754)	<i>Article 23</i>
	(7,933)	<i>Article 25</i>
	<u>-</u>	<i>Fiscal exit tax</i>
	<u>(16,687)</u>	<i>Total</i>
	<u>(1,824)</u>	<i>Corporate income tax payable/ (overpayment) of the Company</i>

**PT ASTRA AGRO LESTARI Tbk
DAN ANAK PERUSAHAAN/AND SUBSIDIARIES**

Lampiran 5/34 Schedule

**CATATAN ATAS LAPORAN KEUANGAN
KONSOLIDASIAN
30 JUNI 2009 DAN 2008**

(Dinyatakan dalam jutaan Rupiah, kecuali dinyatakan lain)

**NOTES TO THE CONSOLIDATED
FINANCIAL STATEMENTS
30 JUNE 2009 AND 2008**

(Expressed in millions of Rupiah, unless otherwise stated)

15. PERPAJAKAN (lanjutan)

b. Beban pajak penghasilan (lanjutan)

	2009
Beban pajak penghasilan kini - anak perusahaan	346,688
Pajak penghasilan dibayar di muka - anak perusahaan:	
Pasal 22	(15)
Pasal 23	(8,373)
Pasal 25	(199,220)
<u>Jumlah</u>	<u>(207,608)</u>
Hutang pajak penghasilan anak perusahaan	<u>139,080</u>

Berdasarkan peraturan perpajakan Indonesia, Perusahaan dan anak perusahaan menghitung, menetapkan, dan membayar sendiri besarnya jumlah pajak yang terhutang. Direktorat Jenderal Pajak (DJP) dapat menetapkan atau mengubah kewajiban pajak dalam batas waktu sepuluh tahun sejak tanggal terhutangnya pajak atau sampai dengan 2013, mana yang lebih dahulu (berdasarkan peraturan perpajakan yang berlaku sejak 2008, DJP dapat menetapkan atau mengubah kewajiban pajak dalam batas waktu lima tahun sejak tanggal terhutangnya pajak).

Pada tanggal neraca, akumulasi kerugian pajak yang masih dapat dikompensasi adalah sebagai berikut:

	2009
Perusahaan	10,953
Anak perusahaan	51,156
	<u>62,109</u>

15. TAXATION (continued)

b. Income tax expense (continued)

	2008	
Beban pajak penghasilan kini - anak perusahaan	715,890	<i>Income tax expense of subsidiaries - current</i>
Pajak penghasilan dibayar di muka - anak perusahaan:		<i>Prepayments of income taxes of subsidiaries:</i>
Pasal 22	(209)	<i>Article 22</i>
Pasal 23	(7,403)	<i>Article 23</i>
Pasal 25	(348,307)	<i>Article 25</i>
<u>Jumlah</u>	<u>(355,919)</u>	<i>Total</i>
Hutang pajak penghasilan anak perusahaan	<u>359,971</u>	<i>Corporate income tax payable of subsidiaries</i>

Under the taxation laws of Indonesia, the Company and subsidiaries calculate, assess, and submit tax returns on the basis of self-assessment. The Directorate General of Taxation (DGT) may assess or amend taxes within ten years from the date the tax became due or up to 2013, whichever is earlier (based on the taxation laws of Indonesia which will be effective since 2008, DGT may assess or amend taxes within five years from the date the tax became due).

At balance sheet date, the need carried forward loss which can be compensated are as follows:

	2008	
Perusahaan	-	<i>Company</i>
Anak perusahaan	25,196	<i>Subsidiaries</i>
	<u>25,196</u>	

**PT ASTRA AGRO LESTARI Tbk
DAN ANAK PERUSAHAAN/AND SUBSIDIARIES**

Lampiran 5/35 Schedule

**CATATAN ATAS LAPORAN KEUANGAN
KONSOLIDASIAN
30 JUNI 2009 DAN 2008**

(Dinyatakan dalam jutaan Rupiah, kecuali dinyatakan lain)

**NOTES TO THE CONSOLIDATED
FINANCIAL STATEMENTS
30 JUNE 2009 AND 2008**

(Expressed in millions of Rupiah, unless otherwise stated)

15. PERPAJAKAN (lanjutan)

b. Beban pajak penghasilan (lanjutan)

Rekonsiliasi antara beban pajak penghasilan dan hasil perkalian laba Perusahaan sebelum pajak penghasilan dengan tarif pajak yang berlaku adalah sebagai berikut:

	2009
Laba Perusahaan sebelum pajak penghasilan	1,505,234
Pajak dihitung pada tarif pajak yang berlaku	421,466
Penghasilan bukan obyek pajak	(418,533)
Penghasilan kena pajak final	(7,568)
Beban yang tidak dapat dikurangkan	274
Pajak final	5,600
Aset pajak tangguhan yang tidak diakui	3,067
Penyesuaian perubahan tarif pajak terhadap aset/kewajiban pajak tangguhan	139
Beban pajak penghasilan Perusahaan	4,445
Beban pajak penghasilan anak perusahaan	353,483
Beban pajak penghasilan	357,928

15. TAXATION (continued)

b. Income tax expense (continued)

A reconciliation between income tax expense and the profit before tax of the Company multiplied by the applicable tax rate is as follows:

	2008
Laba Perusahaan sebelum pajak penghasilan	1,410,859
Pajak dihitung pada tarif pajak yang berlaku	423,240
Penghasilan bukan obyek pajak	(393,737)
Penghasilan kena pajak final	(15,568)
Beban yang tidak dapat dikurangkan	220
Pajak final	10,379
Aset pajak tangguhan yang tidak diakui	-
Penyesuaian perubahan tarif pajak terhadap aset/kewajiban pajak tangguhan	457
Beban pajak penghasilan Perusahaan	24,991
Beban pajak penghasilan anak perusahaan	735,142
Beban pajak penghasilan	760,133

Profit before income tax of the Company

Tax calculated at applicable rate

*Income not subject to tax
Income subject to final tax*

*Non deductible expenses
Final tax*

*Deferred tax asset not recognised
Adjustment to deferred tax assets/liabilities due to change in tax rate*

Income tax expense of the Company

Income tax expense of subsidiaries

Income tax expense

**PT ASTRA AGRO LESTARI Tbk
DAN ANAK PERUSAHAAN/AND SUBSIDIARIES**

Lampiran 5/36 Schedule

**CATATAN ATAS LAPORAN KEUANGAN
KONSOLIDASIAN
30 JUNI 2009 DAN 2008**

(Dinyatakan dalam jutaan Rupiah, kecuali dinyatakan lain)

**NOTES TO THE CONSOLIDATED
FINANCIAL STATEMENTS
30 JUNE 2009 AND 2008**

(Expressed in millions of Rupiah, unless otherwise stated)

15. PERPAJAKAN (lanjutan)

15. TAXATION (continued)

c. Aset/(kewajiban) pajak tangguhan, bersih

c. Deferred tax assets/(liabilities), net

	<u>2008</u>	<u>(Dibebankan)/ dikreditkan ke laporan laba rugi/ (Charged)/ credited/ statement of income</u>	<u>2009</u>	
Perusahaan				Company
Penyisihan kerugian pelepasan anak perusahaan	1,021	-	1,021	<i>Provision for loss on disposal of subsidiaries</i>
Selisih nilai buku aset tetap fiskal dan akuntansi	(1,181)	(46)	(1,227)	<i>Difference between tax and accounting net book value of fixed assets</i>
Penyisihan imbalan kerja	<u>5,360</u>	<u>1,201</u>	<u>6,561</u>	<i>Provision for employee benefits</i>
	<u>5,200</u>	<u>1,155</u>	<u>6,355</u>	
Anak perusahaan				Subsidiaries
Selisih antara akumulasi biaya pengembangan perkebunan plasma dengan nilai konversi	50,258	(325)	49,933	<i>Difference between accumulated plasma plantation development costs and conversion value</i>
Penyisihan piutang tak tertagih	25	12	37	<i>Provision for doubtful accounts</i>
Penyisihan penurunan nilai persediaan	2,415	(2,415)	-	<i>Provision for decline in value of inventories</i>
Penyisihan imbalan kerja	12,700	2,149	14,849	<i>Provision for employee benefits</i>
Selisih nilai buku aset tetap fiskal dan akuntansi	<u>(9,097)</u>	<u>634</u>	<u>(8,463)</u>	<i>Difference between tax and accounting net book value of fixed assets</i>
	<u>56,301</u>	<u>55</u>	<u>56,356</u>	
Jumlah aset pajak tangguhan, bersih	<u><u>61,501</u></u>	<u><u>1,210</u></u>	<u><u>62,711</u></u>	<i>Total deferred tax assets, net</i>

**PT ASTRA AGRO LESTARI Tbk
DAN ANAK PERUSAHAAN/AND SUBSIDIARIES**

Lampiran 5/37 Schedule

**CATATAN ATAS LAPORAN KEUANGAN
KONSOLIDASIAN
30 JUNI 2009 DAN 2008**

(Dinyatakan dalam jutaan Rupiah, kecuali dinyatakan lain)

**NOTES TO THE CONSOLIDATED
FINANCIAL STATEMENTS
30 JUNE 2009 AND 2008**

(Expressed in millions of Rupiah, unless otherwise stated)

15. PERPAJAKAN (lanjutan)

15. TAXATION (continued)

c. Aset/(kewajiban) pajak tangguhan, bersih (lanjutan)

c. Deferred tax assets/(liabilities), net (continued)

	<u>2008</u>	<u>(Dibebankan)/ dikreditkan ke laporan laba rugi/ (Charged)/ credited to statement of income</u>	<u>2009</u>	
Perusahaan	-	-	-	Company
Anak perusahaan				Subsidiaries
Selisih antara akumulasi biaya pengembangan perkebunan plasma dengan nilai konversi	11,113	(317)	10,796	<i>Difference between accumulated plasma plantation development costs and conversion value</i>
Penyisihan penurunan nilai persediaan	2,969	(2,969)	-	<i>Provision for decline in value of inventories</i>
Penyisihan imbalan kerja	14,955	2,573	17,528	<i>Provision for employee benefits</i>
Selisih nilai buku aset tetap fiskal dan akuntansi	(55,772)	(4,798)	(60,570)	<i>Difference between tax and accounting net book value of fixed assets</i>
	<u>(26,735)</u>	<u>(5,511)</u>	<u>(32,246)</u>	
Jumlah kewajiban pajak tangguhan, bersih	<u>(26,735)</u>	<u>(5,511)</u>	<u>(32,246)</u>	Total deferred tax liabilities, net

**PT ASTRA AGRO LESTARI Tbk
DAN ANAK PERUSAHAAN/AND SUBSIDIARIES**

Lampiran 5/38 Schedule

**CATATAN ATAS LAPORAN KEUANGAN
KONSOLIDASIAN
30 JUNI 2009 DAN 2008**

(Dinyatakan dalam jutaan Rupiah, kecuali dinyatakan lain)

**NOTES TO THE CONSOLIDATED
FINANCIAL STATEMENTS
30 JUNE 2009 AND 2008**

(Expressed in millions of Rupiah, unless otherwise stated)

15. PERPAJAKAN (lanjutan)

15. TAXATION (continued)

**c. Aset/(kewajiban) pajak tangguhan,
bersih (lanjutan)**

**c. Deferred tax assets/(liabilities), net
(continued)**

	<u>2007</u>	<u>(Dibebankan)/ dikreditkan ke laporan laba rugi/ (Charged)/ credited to statement of income</u>	<u>2008</u>	
Perusahaan				Company
Penyisihan kerugian pelepasan anak perusahaan	1,226	-	1,226	<i>Provision for loss on disposal of subsidiaries</i>
Selisih nilai buku aset tetap fiskal dan akuntansi	(1,310)	(90)	(1,400)	<i>Difference between tax and accounting net book value of fixed assets</i>
Penyisihan imbalan kerja	<u>4,012</u>	<u>341</u>	<u>4,353</u>	<i>Provision for employee benefits</i>
	<u>3,928</u>	<u>251</u>	<u>4,179</u>	
Anak perusahaan				Subsidiaries
Selisih antara akumulasi biaya pengembangan perkebunan plasma dengan nilai konversi	72,199	(15,379)	56,820	<i>Difference between accumulated plasma plantation development costs and conversion value</i>
Penyisihan piutang tak tertagih	44	-	44	<i>Provision for doubtful accounts</i>
Penyisihan imbalan kerja	10,102	(5,027)	5,075	<i>Provision for employee benefits</i>
Selisih nilai buku aset tetap fiskal dan akuntansi	<u>(20,886)</u>	<u>15,788</u>	<u>(5,098)</u>	<i>Difference between tax and accounting net book value of fixed assets</i>
	<u>61,459</u>	<u>(4,618)</u>	<u>56,841</u>	
Jumlah aset pajak tangguhan, bersih	<u><u>65,387</u></u>	<u><u>(4,367)</u></u>	<u><u>61,020</u></u>	<i>Total deferred tax assets, net</i>

**PT ASTRA AGRO LESTARI Tbk
DAN ANAK PERUSAHAAN/AND SUBSIDIARIES**

Lampiran 5/39 Schedule

**CATATAN ATAS LAPORAN KEUANGAN
KONSOLIDASIAN
30 JUNI 2009 DAN 2008**

(Dinyatakan dalam jutaan Rupiah, kecuali dinyatakan lain)

**NOTES TO THE CONSOLIDATED
FINANCIAL STATEMENTS
30 JUNE 2009 AND 2008**

(Expressed in millions of Rupiah, unless otherwise stated)

15. PERPAJAKAN (lanjutan)

15. TAXATION (continued)

c. Aset/(kewajiban) pajak tangguhan, bersih (lanjutan)

c. Deferred tax assets/(liabilities), net (continued)

	2007	(Dibebankan/ dikreditkan ke laporan laba rugi/ (Charged)/ credited to statement of income	2008	
Perusahaan	-	-	-	Company
Anak perusahaan				Subsidiaries
Selisih antara akumulasi biaya pengembangan perkebunan plasma dengan nilai konversi	2,069	15,141	17,210	<i>Difference between accumulated plasma plantation development costs and conversion value</i>
Penyisihan piutang tak tertagih	79	-	79	<i>Provision for doubtful accounts</i>
Penyisihan imbalan kerja	11,457	(3,803)	7,654	<i>Provision for employee benefits</i>
Selisih nilai buku aset tetap fiskal dan akuntansi	(46,171)	(22,871)	(69,042)	<i>Difference between tax and accounting net book value of fixed assets</i>
	(32,566)	(11,533)	(44,099)	
Jumlah kewajiban pajak tangguhan, bersih	(32,566)	(11,533)	(44,099)	<i>Total deferred tax liabilities, net</i>

Pada tanggal 2 September 2008, Pemerintah telah memberlakukan amandemen terhadap Undang-undang Pajak Penghasilan yang berlaku efektif sejak 1 Januari 2009, yang menetapkan tarif pajak penghasilan untuk perusahaan berlaku tarif tetap sebesar 28% pada tahun 2009 dan akan dikurangi menjadi 25% sejak tahun 2010. Per 30 Juni 2009, Grup telah menerapkan perhitungan aset pajak tangguhan dan kewajiban pajak tangguhan yang telah disesuaikan dengan perubahan tarif pajak tersebut.

Grup tidak mengakui aset pajak tangguhan sebesar Rp 17.391 juta (2008: Rp 7.559 juta) atas saldo kerugian fiskal dengan pertimbangan bahwa kecil kemungkinan penghasilan kena pajak masa mendatang dapat mengkompensasi kerugian fiskal tersebut dalam waktu yang memadai.

Rincian kerugian fiskal yang aset pajak tangguhannya tidak diakui berdasarkan batas waktu penggunaannya:

On 2 September 2008, the Government has enacted amendment to the income tax law with effect from 1 January 2009, stipulating that the income tax for corporation will be set to a flat rate of 28% in 2009 and further reduced to 25% starting 2010. At 30 June 2009, the Group has implemented the change in tax rate to adjust their deferred tax assets and deferred tax liabilities.

Group has not recognised the deferred tax assets on tax losses of Rp 17,391 million (2008: Rp 7,559 million) on the basis that it is not probable that the future foreseeable taxable income will sufficiently be available to utilise the unused losses.

Details of tax losses carry forwards on which the related deferred tax assets are not recognised based on expiry of utilisation period:

**PT ASTRA AGRO LESTARI Tbk
DAN ANAK PERUSAHAAN/AND SUBSIDIARIES**

Lampiran 5/40 Schedule

**CATATAN ATAS LAPORAN KEUANGAN
KONSOLIDASIAN
30 JUNI 2009 DAN 2008**

(Dinyatakan dalam jutaan Rupiah, kecuali dinyatakan lain)

**NOTES TO THE CONSOLIDATED
FINANCIAL STATEMENTS
30 JUNE 2009 AND 2008**

(Expressed in millions of Rupiah, unless otherwise stated)

15. PERPAJAKAN (lanjutan)

c. Aset/(kewajiban) pajak tangguhan, bersih (lanjutan)

	2009
1 tahun	6,173
2 tahun	7,412
3 tahun	5,170
4 tahun	11,134
5 tahun	32,220
	62,109

d. Tagihan restitusi pajak

Rincian tagihan restitusi pajak adalah sebagai berikut:

	2009
Perusahaan	41,026
Anak perusahaan	197,436
	238,462

Tagihan restitusi pajak merupakan kelebihan bayar pajak penghasilan badan dan pajak lainnya tahun berjalan dan tahun-tahun sebelumnya yang belum diperiksa oleh Direktorat Jenderal Pajak (DJP) serta pembayaran atas surat ketetapan pajak yang diterima oleh Perusahaan dan anak perusahaan dimana diajukan keberatan dan banding kepada DJP.

e. Surat Ketetapan Pajak

- Perusahaan

Perusahaan telah menerima Surat Ketetapan Pajak Kurang Bayar atas berbagai jenis pajak untuk tahun pajak 2005, 2006 dan 2007 sejumlah Rp 1.317 juta, dan telah dibayar untuk memenuhi proses keberatan dan banding. Jumlah klaim keberatan dan banding tersebut dicatat dalam akun "Tagihan restitusi pajak" pada neraca konsolidasian per 30 Juni 2009. Sampai dengan tanggal laporan keuangan konsolidasian ini, keberatan belum ditanggapi oleh DJP dan banding yang diajukan masih dalam proses di Pengadilan Pajak.

15. TAXATION (continued)

c. Deferred tax assets/(liabilities), net (continued)

	2008	
	1,652	1 year
	7,217	2 years
	7,492	3 years
	5,097	4 years
	3,738	5 years
	25,196	

d. Claims for tax refunds

The details of claims for tax refunds are as follows:

	2008	
	8,646	Company
	192,414	Subsidiaries
	201,060	

Claims for tax refunds represent overpayments of current and previous years corporate income tax and other taxes which have not been audited by the Directorate General of Tax (DGT) and payments of tax assessments received by the Company and subsidiaries for which objections and appeals have been submitted to the DGT.

e. Tax assessments

- Company

The Company has received tax assessment letters for underpayment of various taxes for fiscal years 2005, 2006 and 2007 totalling Rp 1,317 million, which have been paid for the purpose of filing the objections and appeals. Total claim for objections and appeals were recorded as "Claims for tax refund" in the consolidated balance sheet as of 30 June 2009. Up to the date of these consolidated financial statements, the objections have not received any response from the DGT and the appeals submitted were still in progress at the Tax Court.

**PT ASTRA AGRO LESTARI Tbk
DAN ANAK PERUSAHAAN/AND SUBSIDIARIES**

Lampiran 5/41 Schedule

**CATATAN ATAS LAPORAN KEUANGAN
KONSOLIDASIAN
30 JUNI 2009 DAN 2008**

(Dinyatakan dalam jutaan Rupiah, kecuali dinyatakan lain)

**NOTES TO THE CONSOLIDATED
FINANCIAL STATEMENTS
30 JUNE 2009 AND 2008**

(Expressed in millions of Rupiah, unless otherwise stated)

15. PERPAJAKAN (lanjutan)

e. Surat Ketetapan Pajak (lanjutan)

• Anak perusahaan

Sampai dengan 30 Juni 2009, beberapa anak perusahaan menerima beberapa surat ketetapan pajak untuk berbagai jenis pajak dan berbagai tahun pajak yang menetapkan total kurang bayar pajak dan selisih kurang antara jumlah lebih bayar yang ditetapkan DJP dengan yang dilaporkan sebesar Rp 175.517 juta.

Manajemen tidak setuju dengan ketetapan-ketetapan tersebut dan mengajukan keberatan dan banding, namun masih belum memperoleh tanggapan dari DJP ataupun pengadilan pajak sampai dengan tanggal laporan keuangan konsolidasian ini.

15. TAXATION (continued)

e. Tax assessments (continued)

• Subsidiaries

As of 30 June 2009, several subsidiaries received tax assessments for various taxes for various fiscal years, confirming total tax underpayments and a shortfall of overpayments determined by the DGT with the reported amounts totalling of Rp 175,517 million.

Management disagreed with these assessments and has filed objections and appeals, but has not received any response from the DGT or the Tax Court up to the date of these consolidated financial statements.

16. PINJAMAN BANK JANGKA PENDEK

2009

PT Bank DBS Indonesia 85,000

PT Bank DBS Indonesia

Pada tanggal 8 April 2009, Perusahaan dan anak perusahaan tertentu mengadakan perjanjian dengan PT Bank DBS Indonesia dengan fasilitas perbankan sebagai berikut:

- *Uncommitted revolving credit facility* sebesar maksimum Rp 150.000.000.000, dengan jangka waktu untuk setiap penarikan maksimum 6 bulan dan jumlah setiap penarikan minimum sebesar Rp 500.000.000.

Suku bunga tahunan untuk fasilitas ini adalah 2% di atas *cost of fund* bank untuk mata uang Rupiah.

Tingkat suku bunga tahunan selama tahun 2009 adalah sebesar 11,00%.

Jumlah hutang pada tanggal 30 Juni 2009 akan jatuh tempo dalam waktu 1 bulan setelah penarikan.

Fasilitas tersebut di atas tidak dijamin dan akan berakhir pada tanggal 8 April 2010.

16. SHORT-TERM BANK LOANS

2008

_____ - PT Bank DBS Indonesia

PT Bank DBS Indonesia

On 8 April 2009, the Company and certain subsidiaries entered into an agreement with PT Bank DBS Indonesia which obtained banking facility as follow:

- *Uncommitted revolving credit facility* maximum amounting to Rp 150,000,000,000, with maximum credit period to 6 months for each drawing down and the each amount drawn down is minimum of Rp 500,000,000.

Annual interest rates for this facility is 2% above bank's Rupiah cost of fund.

Annual interest rates during 2009 were 11.00%.

The outstanding amount as at 30 June 2009 will be due within 1 month after drawn down.

The above facility is not secured and will be expired on 8 April 2010.

**PT ASTRA AGRO LESTARI Tbk
DAN ANAK PERUSAHAAN/AND SUBSIDIARIES**

Lampiran 5/42 Schedule

**CATATAN ATAS LAPORAN KEUANGAN
KONSOLIDASIAN
30 JUNI 2009 DAN 2008**

(Dinyatakan dalam jutaan Rupiah, kecuali dinyatakan lain)

**NOTES TO THE CONSOLIDATED
FINANCIAL STATEMENTS
30 JUNE 2009 AND 2008**

(Expressed in millions of Rupiah, unless otherwise stated)

16. PINJAMAN BANK JANGKA PENDEK (lanjutan)

PT Bank Rabobank International Indonesia

Pada tanggal 19 Nopember 2001, Perusahaan dan anak perusahaan tertentu mengadakan perjanjian kredit dengan PT Bank Rabobank International Indonesia yang telah mengalami perubahan beberapa kali. Saat ini fasilitas pinjaman yang diperoleh adalah sebagai berikut:

- *Revolving multi-purpose facilities (short-term loan dan/atau short-term advance* untuk pembiayaan *pre-export* dan/atau *sight letter of credit* dengan *trust receipt* dan/atau *usance letter of credit* dan/atau *bill purchase*) dengan total pagu maksimum AS\$ 10.000.000 (2008: AS\$ 20.000.000) dan bank garansi dengan total pagu maksimum AS\$ 5.000.000 (2008: nihil).

Fasilitas ini juga dapat ditarik dalam mata uang Rupiah.

- *Foreign exchange* untuk transaksi *spot* dan *forward* dengan pagu maksimum AS\$ 10.000.000 dengan batas transaksi harian sebesar AS\$ 5.000.000 dan jangka waktu maksimum 3 bulan.

Suku bunga tahunan untuk fasilitas dalam Rupiah dan Dollar Amerika Serikat adalah masing-masing sebesar maksimum 1,50% (2008: 2,25%) di atas SBI dan 1,50% (2008: 1,75%) di atas SIBOR.

Tingkat suku bunga Rupiah tahunan selama tahun 2008 berkisar antara 8,75% sampai 9,20%.

Fasilitas tersebut di atas tidak dijamin dan akan berakhir pada tanggal 30 September 2009.

Tidak ada fasilitas yang digunakan pada tanggal 30 Juni 2009 dan 2008.

16. SHORT-TERM BANK LOANS (continued)

PT Bank Rabobank International Indonesia

On 19 November 2001, the Company and certain subsidiaries entered into a credit agreement with PT Bank Rabobank International Indonesia which has been amended several times. Currently, the loan facilities obtained are as follow:

- *Revolving multi-purpose facilities (short-term loan and/or short-term advances for pre-export financing and/or sight letter of credit with trust receipt and/or usance letter of credit and/or bill purchase) with a total maximum limit of US\$ 10,000,000 (2008: US\$ 20,000,000) and bank guarantee with a maximum limit of US\$ 5,000,000 (2008: nil).*

This facility can also be withdrawn in Rupiah.

- *Foreign exchange facility for spot and forward transactions with a maximum limit of US\$ 10,000,000 and a daily settlement limit of US\$ 5,000,000 and maximum term of 3 months.*

Annual interest rates for Rupiah and US Dollar facilities were maximum of 1.50% (2008: 2.25%) above SBI and 1.50% (2008: 1.75%) above SIBOR, respectively.

Annual Rupiah interest rates during 2008 ranging from 8.75% to 9.20%.

The above facilities are not secured and will be expired on 30 September 2009.

There were no facilities drawn down as at 30 June 2009 and 2008.

**PT ASTRA AGRO LESTARI Tbk
DAN ANAK PERUSAHAAN/AND SUBSIDIARIES**

Lampiran 5/43 Schedule

**CATATAN ATAS LAPORAN KEUANGAN
KONSOLIDASIAN
30 JUNI 2009 DAN 2008**

(Dinyatakan dalam jutaan Rupiah, kecuali dinyatakan lain)

**NOTES TO THE CONSOLIDATED
FINANCIAL STATEMENTS
30 JUNE 2009 AND 2008**

(Expressed in millions of Rupiah, unless otherwise stated)

17. KEWAJIBAN IMBALAN KERJA

Grup memiliki program pensiun imbalan pasti dan program pensiun iuran pasti yang didanai melalui Dana Pensiun Astra. Program pensiun imbalan pasti dikelola oleh Dana Pensiun Astra Satu dan pesertanya adalah karyawan yang telah menjadi peserta Dana Pensiun Astra sebelum dan pada tanggal 20 April 1992. Program imbalan pasti merupakan program pensiun yang menetapkan jumlah imbalan pensiun yang akan diterima oleh karyawan pada saat pensiun, setelah memperhitungkan faktor-faktor, seperti umur, masa kerja dan jumlah kompensasi.

Sedangkan program pensiun iuran pasti dikelola oleh Dana Pensiun Astra Dua dan pesertanya adalah karyawan yang menjadi peserta Dana Pensiun Astra sesudah tanggal 20 April 1992.

Sesuai dengan UU 13/2003, Grup harus menyediakan program pensiun dengan imbalan yang minimal sama dengan imbalan pensiun yang diatur dalam UU 13/2003. Berdasarkan perbandingan manfaat pensiun sesuai dengan UU 13/2003 dengan manfaat pensiun dari program pensiun yang ada serta imbalan kerja jangka panjang dan pasca kerja lainnya, Grup membukukan selisih kurang (jika ada) dan imbalan kerja tersebut sebagai kewajiban imbalan kerja.

Jumlah kewajiban imbalan kerja yang diakui dalam neraca konsolidasian dihitung oleh PT Sentra Jasa Aktuaria, aktuaris independen, dalam laporan tertanggal 12 Januari 2009 (2008: 11 Januari 2008).

17. EMPLOYEE BENEFITS OBLIGATIONS

The Group has a defined benefit pension plan and a defined contribution pension plan which are funded through Dana Pensiun Astra. The defined benefit pension plan is managed by Dana Pensiun Astra Satu and its participants are all employees who were participants of Dana Pensiun Astra before and on 20 April 1992. A defined benefit pension plan is a pension plan that defines the amount of pension benefit that will be received by the employees on retirement by considering factors such as age, years of service and compensation.

The defined contribution pension plan is managed by Dana Pensiun Astra Dua and its participants are all employees who became participants of Dana Pensiun Astra after 20 April 1992.

In accordance with Law 13/2003, the Group is required to provide pension benefits, with minimum benefits as stipulated in Law 13/2003. Based on a comparison between pension benefits stipulated in the Law 13/2003 with the applicable pension plans, other long-term and post-employment benefit, the Group recorded the shortage (if any) and those employee benefits as an employee benefit obligation.

The amounts of employee benefits obligation recognised in the consolidated balance sheets are calculated by PT Sentra Jasa Aktuaria, an independent actuary, in its report dated 12 January 2009 (2008: 11 January 2008).

	<u>2009</u>	<u>2008</u>	
Nilai kini kewajiban didanai	5,881	5,498	<i>Present value of funded obligations</i>
Nilai kini kewajiban yang tidak didanai	218,649	171,150	<i>Present value of unfunded obligations</i>
Nilai wajar aset program	<u>(3,825)</u>	<u>(49,590)</u>	<i>Fair value of plan assets</i>
	220,705	127,058	
Kerugian aktuarial yang belum diakui	(43,833)	(53,771)	<i>Unrecognised actuarial losses</i>
Biaya jasa lalu yang belum diakui	<u>(11,277)</u>	<u>(12,140)</u>	<i>Unrecognised past service costs</i>
	<u>165,595</u>	<u>61,147</u>	

**PT ASTRA AGRO LESTARI Tbk
DAN ANAK PERUSAHAAN/AND SUBSIDIARIES**

Lampiran 5/44 Schedule

**CATATAN ATAS LAPORAN KEUANGAN
KONSOLIDASIAN
30 JUNI 2009 DAN 2008**

(Dinyatakan dalam jutaan Rupiah, kecuali dinyatakan lain)

**NOTES TO THE CONSOLIDATED
FINANCIAL STATEMENTS
30 JUNE 2009 AND 2008**

(Expressed in millions of Rupiah, unless otherwise stated)

17. KEWAJIBAN IMBALAN KERJA (lanjutan)

Rincian beban penyisihan imbalan kerja yang diakui pada laporan laba rugi konsolidasian adalah sebagai berikut:

	2009
Biaya jasa kini	10,405
Biaya bunga	8,049
Hasil aset program yang diharapkan	(215)
Kerugian aktuarial bersih diakui ditahun berjalan	13,373
Amortisasi biaya jasa lalu	498
	32,110

Mutasi penyisihan yang diakui pada neraca konsolidasian adalah sebagai berikut:

	2009
Saldo awal	140,313
Jumlah yang dibebankan pada laporan laba rugi konsolidasian	32,110
Imbalan dan iuran yang dibayarkan	(6,828)
Saldo akhir	165,595

Asumsi aktuarial pokok yang digunakan adalah sebagai berikut:

	2009
Usia pensiun normal	55 tahun/years
Tingkat diskonto	12%
Hasil aset program yang diharapkan	11%
Tingkat gaji masa datang	10%
Tabel mortalita	CSO 1980

Hasil aktual aset program pensiun manfaat pasti adalah negatif Rp 969 juta (2008: positif Rp 608 juta).

17. EMPLOYEE BENEFITS OBLIGATIONS
(continued)

Details of the provision for employee benefits expenses recognised in the consolidated statements of income are as follows:

	2008	
	7,737	<i>Current service cost</i>
	6,707	<i>Interest cost</i>
	(76)	<i>Expected return on plan assets</i>
	1,803	<i>Net actuarial losses recognised during the year</i>
	632	<i>Amortisation of past service costs</i>
	16,803	

The movement of the provision recognised in the consolidated balance sheets is as follows:

	2008	
	89,646	<i>Beginning balance</i>
	16,803	<i>Charged in the consolidated statements of income</i>
	(45,302)	<i>Contributions and benefits paid</i>
	61,147	<i>Ending balance</i>

The principal actuarial assumptions used were as follows:

	2008	
	55 tahun/years	<i>Normal pension age</i>
	10%	<i>Discount rate</i>
	9%	<i>Expected return on plan assets</i>
	8%	<i>Future salary increases</i>
	CSO 1980	<i>Mortality table</i>

The actual return on plan assets of the defined benefit pension plan was minus Rp 969 million (2008: plus Rp 608 million).

**PT ASTRA AGRO LESTARI Tbk
DAN ANAK PERUSAHAAN/AND SUBSIDIARIES**

Lampiran 5/45 Schedule

**CATATAN ATAS LAPORAN KEUANGAN
KONSOLIDASIAN
30 JUNI 2009 DAN 2008**

(Dinyatakan dalam jutaan Rupiah, kecuali dinyatakan lain)

**NOTES TO THE CONSOLIDATED
FINANCIAL STATEMENTS
30 JUNE 2009 AND 2008**

(Expressed in millions of Rupiah, unless otherwise stated)

18. HAK MINORITAS

Rincian proporsi kepemilikan pemegang saham minoritas atas ekuitas dan laba/(rugi) bersih anak perusahaan yang dikonsolidasi adalah sebagai berikut:

18. MINORITY INTERESTS

Details of minority interests in the equity and net income/(loss) of consolidated subsidiaries are as follows:

	<u>2009</u>	<u>2008</u>	
Saldo awal	180,331	141,809	<i>Beginning balance</i>
Bagian dari laba bersih anak perusahaan	28,845	57,622	<i>Proportion of subsidiaries' net income</i>
Pembayaran dividen kas kepada pemegang saham minoritas	<u>(49,079)</u>	<u>(45,977)</u>	<i>Payment of cash dividends to minority shareholders</i>
Saldo akhir	<u><u>160,097</u></u>	<u><u>153,454</u></u>	<i>Ending balance</i>

19. MODAL SAHAM

19. SHARE CAPITAL

	<u>2009</u>			
	<u>Jumlah saham/ Number of shares</u>	<u>Persentase kepemilikan/ Percentage of ownership</u>	<u>Jumlah/ Amount</u>	
PT Astra International Tbk	1,254,831,088	79.68%	627,416	<i>PT Astra International Tbk</i>
Masyarakat	<u>319,913,912</u>	<u>20.32%</u>	<u>159,957</u>	<i>Public</i>
	<u><u>1,574,745,000</u></u>	<u><u>100.00%</u></u>	<u><u>787,373</u></u>	
	<u>2008</u>			
	<u>Jumlah saham/ Number of shares</u>	<u>Persentase kepemilikan/ Percentage of ownership</u>	<u>Jumlah/ Amount</u>	<u>Shareholders</u>
PT Astra International Tbk	1,254,831,088	79.68%	627,416	<i>PT Astra International Tbk</i>
Stephen Zacharia S (Komisaris)	2,500	0.00%	1	<i>Stephen Zacharia S (Commissioner)</i>
Masyarakat	<u>319,911,412</u>	<u>20.32%</u>	<u>159,956</u>	<i>Public</i>
	<u><u>1,574,745,000</u></u>	<u><u>100.00%</u></u>	<u><u>787,373</u></u>	

**PT ASTRA AGRO LESTARI Tbk
DAN ANAK PERUSAHAAN/AND SUBSIDIARIES**

Lampiran 5/46 Schedule

**CATATAN ATAS LAPORAN KEUANGAN
KONSOLIDASIAN
30 JUNI 2009 DAN 2008**

(Dinyatakan dalam jutaan Rupiah, kecuali dinyatakan lain)

**NOTES TO THE CONSOLIDATED
FINANCIAL STATEMENTS
30 JUNE 2009 AND 2008**

(Expressed in millions of Rupiah, unless otherwise stated)

20. TAMBAHAN MODAL DISETOR

	<u>2009</u>
Penawaran saham perdana	132,090
Kapitalisasi tambahan modal disetor ke modal saham	(125,800)
Biaya emisi saham, bersih	(3,990)
Akumulasi beban kompensasi karyawan berbasis saham	33,712
Akumulasi opsi kepemilikan saham oleh karyawan yang dieksekusi	<u>47,464</u>
	<u>83,476</u>

20. ADDITIONAL PAID-IN CAPITAL

	<u>2008</u>
Initial public offering	132,090
Capitalisation of additional paid in capital to share capital	(125,800)
Share issuance costs, net	(3,990)
Accumulated compensation costs of employee stock options	33,712
Accumulated employee stock options exercised	<u>47,464</u>
	<u>83,476</u>

21. DIVIDEN KAS

Dalam Rapat Umum Tahunan Pemegang Saham yang diselenggarakan pada tanggal 13 Mei 2009, pemegang saham menyetujui pembagian dividen kas atas laba bersih tahun buku 2008 sebesar Rp 795.246 juta atau Rp 505 (Rupiah penuh) per saham kepada pemegang saham yang tercatat pada tanggal 9 Juni 2009. Dari jumlah dividen tersebut, termasuk di dalamnya pembagian dividen kas interim sebesar Rp 551.161 juta atau Rp 350 (Rupiah penuh) per saham kepada pemegang saham yang tercatat pada tanggal 28 Oktober 2008. Dividen kas interim ini telah disetujui oleh Rapat Direksi pada tanggal 24 September 2008.

Dalam Rapat Umum Tahunan Pemegang Saham yang diselenggarakan pada tanggal 22 Mei 2008, pemegang saham menyetujui pembagian dividen kas atas laba bersih tahun buku 2007 sebesar Rp 1.283.417 juta atau Rp 815 (Rupiah penuh) per saham kepada pemegang saham yang tercatat pada tanggal 19 Juni 2008. Dari jumlah dividen tersebut, termasuk di dalamnya pembagian dividen kas interim sebesar Rp 299.202 juta atau Rp 190 (Rupiah penuh) per saham kepada pemegang saham yang tercatat pada tanggal 22 Oktober 2007. Dividen kas interim ini telah disetujui oleh Rapat Direksi pada tanggal 20 September 2007.

21. CASH DIVIDENDS

In the Annual General Shareholders' Meeting held on 13 May 2009, the shareholders approved the distribution of cash dividends from the 2008 net income of Rp 795,246 million or Rp 505 (full amount) per share to the shareholders registered as at 9 June 2009. These dividends included the distribution of interim cash dividends of Rp 551,161 million or Rp 350 (full amount) per share to the shareholders registered as at 28 October 2008 which have been approved by the Directors Meeting held on 24 September 2008.

In the Annual General Shareholders' Meeting held on 22 May 2008, the shareholders approved the distribution of cash dividends from the 2007 net income of Rp 1,283,417 million or Rp 815 (full amount) per share to the shareholders registered as at 19 June 2008. These dividends included the distribution of interim cash dividends of Rp 299,202 million or Rp 190 (full amount) per share to the shareholders registered as at 22 October 2007 which have been approved by the Directors Meeting held on 20 September 2007.

**PT ASTRA AGRO LESTARI Tbk
DAN ANAK PERUSAHAAN/AND SUBSIDIARIES**

Lampiran 5/47 Schedule

**CATATAN ATAS LAPORAN KEUANGAN
KONSOLIDASIAN
30 JUNI 2009 DAN 2008**

(Dinyatakan dalam jutaan Rupiah, kecuali dinyatakan lain)

**NOTES TO THE CONSOLIDATED
FINANCIAL STATEMENTS
30 JUNE 2009 AND 2008**

(Expressed in millions of Rupiah, unless otherwise stated)

22. INFORMASI SEGMENT

Manajemen berpendapat bahwa Grup secara substansi memiliki satu segmen usaha, yaitu kelapa sawit karena pendapatan dan aset segmen usaha tersebut merupakan masing-masing 99% dan 95% dari total pendapatan dan aset konsolidasian Grup (2008: 99% dan 97%). Oleh karena itu, Grup tidak melaporkan informasi segmennya. Namun demikian, Grup menyajikan informasi berikut:

a. Penjualan bersih, laba/(rugi) usaha dan jumlah aset berdasarkan jenis produk

	Penjualan bersih/ <i>Net sales</i>		Laba/(rugi) usaha/ <i>Income/(loss) from operations</i>		Jumlah aset/ <i>Total assets</i>		
	2009	2008	2009	2008	2009	2008	
	Kelapa sawit	4,140,135	5,676,264	1,060,761	2,295,165	12,286,412	
Karet	42,467	58,604	14,539	36,347	625,796	340,500	Rubber
Lain-lain	5,274	6,393	(433)	(43)	10,725	15,671	Others
	4,187,876	5,741,261	1,074,867	2,331,469	12,922,933	10,840,348	
Eliminasi	(650,023)	(1,096,502)	80,458	19,484	(5,394,569)	(4,341,333)	Eliminations
	<u>3,537,853</u>	<u>4,644,759</u>	<u>1,155,325</u>	<u>2,350,953</u>	<u>7,528,364</u>	<u>6,499,015</u>	

22. SEGMENT INFORMATION

Management is of the view that the Group substantially operated in one operating segment, i.e. oil palm, given the fact that revenues and assets of the oil palm operating segment represented 99% and 95% of the total consolidated revenues and assets of the Group, respectively (2008: 99% and 97%). Accordingly, the Group did not disclose the segment information. However, the Group presented the following information:

a. Net sales, income/(loss) from operations and total assets based on type of product

b. Penjualan bersih, laba/(rugi) usaha dan jumlah aset berdasarkan lokasi geografis

	Penjualan bersih/ <i>Net sales</i>		Laba/(rugi) usaha/ <i>Income/(loss) from operations</i>		Jumlah aset/ <i>Total assets</i>		
	2009	2008	2009	2008	2009	2008	
	Sumatra	1,758,273	2,551,256	303,504	855,877	6,966,263	
Kalimantan	1,581,900	2,089,898	557,692	1,011,337	4,395,151	3,461,395	Kalimantan
Sulawesi	847,703	1,100,107	213,808	464,369	1,544,358	1,465,178	Sulawesi
Jawa	-	-	(137)	(114)	17,161	13,416	Jawa
	4,187,876	5,741,261	1,074,867	2,331,469	12,922,933	10,840,348	
Eliminasi	(650,023)	(1,096,502)	80,458	19,484	(5,394,569)	(4,341,333)	Eliminations
	<u>3,537,853</u>	<u>4,644,759</u>	<u>1,155,325</u>	<u>2,350,953</u>	<u>7,528,364</u>	<u>6,499,015</u>	

b. Net sales, income/(loss) from operations and total assets based on geographical location

Seluruh penjualan bersih merupakan penjualan kepada pelanggan pihak ketiga.

All net sales represented sales to third party customers.

**PT ASTRA AGRO LESTARI Tbk
DAN ANAK PERUSAHAAN/AND SUBSIDIARIES**

Lampiran 5/48 Schedule

**CATATAN ATAS LAPORAN KEUANGAN
KONSOLIDASIAN
30 JUNI 2009 DAN 2008**

(Dinyatakan dalam jutaan Rupiah, kecuali dinyatakan lain)

**NOTES TO THE CONSOLIDATED
FINANCIAL STATEMENTS
30 JUNE 2009 AND 2008**

(Expressed in millions of Rupiah, unless otherwise stated)

22. INFORMASI SEGMENT (lanjutan)

Rincian penjualan kepada satu pelanggan yang melebihi 10% dari penjualan bersih (2008: tidak ada) :

	2009	
PT SMART Tbk	467,382	13.21%
PT Salim Ivomas Pratama	390,612	11.04%
Lain-lain (masing-masing < 10%)	2,679,859	75.75%
	3,537,853	100.00%

22. SEGMENT INFORMATION (continued)

Detail of sales to a third party customer exceeded 10% of net sales (2008: none) :

*PT SMART Tbk
PT Salim Ivomas Pratama
Others (each < 10%)*

23. HARGA POKOK PENJUALAN

	2009	
Beban produksi:		
Penggunaan bahan baku dan biaya pengolahan	955,459	1,368,730
Biaya panen dan pemeliharaan	792,506	516,490
Perawatan infrastruktur dan peralatan kerja	124,728	89,860
Penyusutan	99,959	89,211
Perbaikan dan perawatan pabrik	75,647	47,317
Gaji dan kesejahteraan karyawan	61,656	54,178
Lain-lain	27,116	24,675
Jumlah beban produksi	2,137,071	2,190,461
Persediaan barang jadi:		
Awal	252,740	283,711
Akhir	(230,891)	(367,680)
Jumlah harga pokok penjualan	2,158,920	2,106,492

Tidak ada pembelian dari satu pemasok pihak ketiga maupun satu pihak hubungan istimewa yang melebihi 10% dari harga pokok penjualan.

23. COST OF GOODS SOLD

*Cost of production:
Raw materials used and processing costs
Harvesting and maintenance costs
Infrastructure maintenance and tools/parts
Depreciation
Factory repair and maintenance
Salaries and employee benefits
Others*

Total production costs

*Finished goods:
Beginning
Ending*

Total cost of goods sold

No purchases from a third party and a related party suppliers exceeded 10% of cost of goods sold.

24. BEBAN USAHA

Beban penjualan

Akun ini terutama merupakan beban pemasaran, pengiriman dan ongkos angkut.

24. OPERATING EXPENSES

Selling expenses

This account mainly represents marketing, freight and delivery charges.

**PT ASTRA AGRO LESTARI Tbk
DAN ANAK PERUSAHAAN/AND SUBSIDIARIES**

Lampiran 5/49 Schedule

**CATATAN ATAS LAPORAN KEUANGAN
KONSOLIDASIAN
30 JUNI 2009 DAN 2008**

(Dinyatakan dalam jutaan Rupiah, kecuali dinyatakan lain)

**NOTES TO THE CONSOLIDATED
FINANCIAL STATEMENTS
30 JUNE 2009 AND 2008**

(Expressed in millions of Rupiah, unless otherwise stated)

24. BEBAN USAHA (lanjutan)

Beban umum dan administrasi

	2009	2008
Gaji dan kesejahteraan karyawan	60,671	44,775
Honorarium tenaga ahli	17,032	15,212
Beban pajak	16,963	11,066
Penyusutan	15,142	12,931
Pengembangan lingkungan sosial	10,335	8,124
Overhead kantor	7,180	7,679
Ekspedisi	6,833	1,694
Keselamatan dan lingkungan kerja	5,550	4,286
Pendidikan dan latihan	5,234	5,436
Perjalanan dinas	2,073	2,245
Lain-lain	696	898
	<u>147,709</u>	<u>114,346</u>

24. OPERATING EXPENSES (continued)

General and administrative expenses

*Salaries and employee benefits
Professional fees
Tax expense
Depreciation
Community development costs
Office overhead
Expedition
Safety and environment
Training and education
Business travelling
Others*

25. BEBAN BUNGA DAN KEUANGAN

	2009	2008
Pinjaman bank	201	169
Beban bank	-	19
	<u>201</u>	<u>188</u>

25. INTEREST AND FINANCIAL EXPENSES

*Bank loans
Bank charges*

26. PENDAPATAN BUNGA

	2009	2008
Deposito berjangka	29,370	49,458
Jasa giro	2,481	5,992
Sertifikat Bank Indonesia	-	11,953
Lain-lain	-	472
	<u>31,851</u>	<u>67,875</u>

*Time deposits
Current accounts
Bank of Indonesia Certificate
Others*

27. LABA BERSIH PER SAHAM

	2009	2008
Laba bersih kepada pemegang saham	769,849	1,597,466
Rata-rata tertimbang jumlah saham biasa yang beredar (lembar saham)	<u>1,574,745,000</u>	<u>1,574,745,000</u>
Laba bersih per saham dasar (Rupiah penuh)	<u>488.87</u>	<u>1,014.43</u>

27. EARNINGS PER SHARE

Net income attributed to shareholders

Weighted average number of ordinary shares outstanding (number of shares)

Basic earnings per share (full Rupiah amount)

Grup tidak memiliki efek yang berpotensi saham biasa yang dilutif sehingga tidak ada dampak dilusian pada perhitungan laba bersih per saham.

The Group did not have any potential shares securities, as such, there was no dilutive impact to the calculation of earnings per share.

**PT ASTRA AGRO LESTARI Tbk
DAN ANAK PERUSAHAAN/AND SUBSIDIARIES**

Lampiran 5/50 Schedule

**CATATAN ATAS LAPORAN KEUANGAN
KONSOLIDASIAN
30 JUNI 2009 DAN 2008**

(Dinyatakan dalam jutaan Rupiah, kecuali dinyatakan lain)

**NOTES TO THE CONSOLIDATED
FINANCIAL STATEMENTS
30 JUNE 2009 AND 2008**

(Expressed in millions of Rupiah, unless otherwise stated)

**28. ASET DAN KEWAJIBAN MONETER DALAM
MATA UANG ASING**

Saldo aset dan kewajiban moneter dalam mata uang asing adalah sebagai berikut:

	Dolar AS (dalam ribuan)/ US Dollars (in thousand)		Ekuivalen Rupiah (dalam jutaan)/ Rupiah equivalent (in million)		
	2009	2008	2009	2008	
Aset moneter					Monetary assets
Kas dan setara kas	66,422	13,322	679,164	122,895	Cash and cash equivalents
Piutang usaha	7,199	2,755	73,613	25,416	Trade receivables
Jumlah aset moneter	<u>73,621</u>	<u>16,077</u>	<u>752,777</u>	<u>148,311</u>	Total monetary assets
Kewajiban moneter					Monetary liabilities
Hutang Usaha	(2,141)	-	(21,896)	-	Advance from customers
Uang muka pelanggan	(140)	(1,589)	(1,434)	(14,661)	Advance from customers
Hutang lain-lain	(23)	(23)	(234)	(211)	Other payables
Jumlah kewajiban moneter	<u>(2,304)</u>	<u>(1,612)</u>	<u>(23,564)</u>	<u>(14,872)</u>	Total monetary liabilities
Jumlah aset moneter bersih	<u><u>71,317</u></u>	<u><u>14,465</u></u>	<u><u>729,213</u></u>	<u><u>133,439</u></u>	Total net monetary assets

Apabila aset dan kewajiban dalam mata uang asing pada tanggal 30 Juni 2009 dijabarkan dengan menggunakan kurs tengah pada tanggal laporan ini, maka jumlah aset bersih dalam mata uang asing tersebut diatas akan turun sebesar Rp 16.403 juta.

The balance of monetary assets and liabilities denominated in foreign currencies is as follows:

If assets and liabilities in foreign currency as at 30 June 2009 had been translated using the middle rates as at the date of this report, the total net foreign currency assets above would decrease by Rp 16,403 million.

**29. PELEPASAN ASET SEHUBUNGAN DENGAN
PENYELESAIAN TUMPANG TINDIH AREAL
PERKEBUNAN**

Pada tanggal 29 Februari 2008, Perusahaan dan anak perusahaan, PT Cakung Permata Nusa ("CPN") dan PT Cakradenta Agung Pertiwi ("CAP"), menandatangani perjanjian dengan PT Adaro Indonesia ("Adaro") yaitu 'Conditional Settlement Agreement for the Mining-Plantation overlapping Areas' ("CSA")/Perjanjian Penyelesaian Bersyarat Atas Tumpang-Tindih Lahan Pertambangan-Perkebunan', berkenaan dengan lahan Hak Guna Usaha ("HGU") seluas 7.163,44 Ha di Kalimantan Selatan beserta aset yang melekat diatasnya yang dimiliki oleh kedua anak perusahaan tersebut.

Latar belakang pelepasan aset tersebut adalah adanya tumpang-tindih atas lahan HGU perkebunan dengan konsesi pertambangan. Sesuai peraturan yang berlaku pemegang konsesi pertambangan diprioritaskan atas tumpang-tindih lahan pertambangan-perkebunan.

**29. ASSETS DISPOSAL IN RELATION WITH
SETTLEMENT OF OVERLAPPING PLANTATION
AREAS**

On 29 February 2008, the Company and its subsidiaries, PT Cakung Permata Nusa ("CPN") and PT Cakradenta Agung Pertiwi ("CAP"), signed an agreement with PT Adaro Indonesia ("Adaro") named 'Conditional Settlement Agreement For Mining-Plantation overlapping Areas' ("CSA"), in relation with Right to Exploit ("HGU") areas of 7,163.44 Ha in South Kalimantan and assets which are located on the areas owned by the both subsidiaries.

The recital of the assets disposal, whereas the plantation area is overlapping with the mining concession area. Prevailing regulations provide that the mining licence holder has priority in the mining-plantation overlapping area.

**PT ASTRA AGRO LESTARI Tbk
DAN ANAK PERUSAHAAN/AND SUBSIDIARIES**

Lampiran 5/51 Schedule

**CATATAN ATAS LAPORAN KEUANGAN
KONSOLIDASIAN
30 JUNI 2009 DAN 2008**

(Dinyatakan dalam jutaan Rupiah, kecuali dinyatakan lain)

**NOTES TO THE CONSOLIDATED
FINANCIAL STATEMENTS
30 JUNE 2009 AND 2008**

(Expressed in millions of Rupiah, unless otherwise stated)

**29. PELEPASAN ASET SEHUBUNGAN DENGAN
PENYELESAIAN TUMPANG TINDIH AREAL
PERKEBUNAN** (lanjutan)

Nilai kompensasi ganti rugi berkenaan dengan perjanjian tersebut diatas adalah sebesar AS\$ 60 juta dan telah diterima oleh CPN dan CAP pada tahun 2008.

Pada tanggal 28 Agustus 2008 telah dilakukan penandatanganan penutupan transaksi sesuai dengan perjanjian penyelesaian bersyarat diatas yaitu :

- Penunjukan PT Alam Tri Abadi (ATA) oleh Adaro sebagai pihak yang melaksanakan penutupan transaksi.
- CPN dan CAP masih akan tetap mengelola areal perkebunan sesuai dengan jadwal yang disepakati dan sepanjang belum diserahkan secara fisik hingga tahun 2012.

Keuntungan dari kompensasi yang diterima sehubungan dengan pelepasan aset tersebut atas telah dicatat pada laporan keuangan konsolidasian per 31 Oktober 2008.

**30. PENJAMINAN, KOMITMEN DAN GUGATAN
HUKUM**

a. Penjamin hutang petani plasma

Beberapa anak perusahaan sebagai perusahaan inti, dalam pengembangan perkebunan plasma pola KKPA menjamin pembayaran kembali pinjaman petani plasma ke bank (lihat Catatan 11).

Pada pola PIR Trans, anak perusahaan tertentu menjamin untuk mengadministrasikan pengembalian kredit yang diperoleh dari petani peserta PIR Trans dan menjamin pengembalian kredit petani peserta PIR Trans yang berasal dari kredit investasi kebun plasma.

b. Komitmen untuk perolehan aset tetap

Jumlah komitmen untuk perolehan aset tetap sekitar Rp 166.462 juta (2008: Rp 224.350 juta).

**29. ASSETS DISPOSAL IN RELATION WITH
SETTLEMENT OF OVERLAPPING PLANTATION
AREAS** (continued)

The compensation amount of indemnity regarding with the agreement amounting to US\$ 60 million and had been received by CPN and CAP in 2008.

On 28 August 2008, the closing transaction was signed based on the conditional settlement agreement above, comprising of :

- *Adaro assigned PT Alam Tri Abadi (ATA) as a party to execute the closing transaction.*
- *CPN and CAP are still entitled to manage the plantation area based on the agreed schedule and as long as not handedover physically until 2012.*

The gain on the compensation received as a result of the disposals of the assets as discussed above was recognised in the consolidated financial statements as at 31 October 2008.

30. GUARANTY, COMMITMENTS AND LAWSUIT

a. Guarantor of plasma farmers' loans

Some subsidiaries as growers in the development of plasma plantations, under KKPA schemes, guarantee repayment of plasma farmers' loans to the banks (see Note 11).

Under the PIR Trans scheme certain subsidiaries is committed to administer repayment of plasma farmer's loans and guarantee the repayment of plasma farmers' loans which arise from the credit investment of the plasma plantations.

b. Commitments for acquisition of fixed assets

Commitments for acquisition of fixed assets were approximately Rp 166,462 million (2008: Rp 224,350 million).

**PT ASTRA AGRO LESTARI Tbk
DAN ANAK PERUSAHAAN/AND SUBSIDIARIES**

Lampiran 5/52 Schedule

**CATATAN ATAS LAPORAN KEUANGAN
KONSOLIDASIAN
30 JUNI 2009 DAN 2008**

(Dinyatakan dalam jutaan Rupiah, kecuali dinyatakan lain)

**NOTES TO THE CONSOLIDATED
FINANCIAL STATEMENTS
30 JUNE 2009 AND 2008**

(Expressed in millions of Rupiah, unless otherwise stated)

**30. PENJAMINAN, KOMITMEN DAN GUGATAN
HUKUM (lanjutan)**

c. Gugatan hukum

Pada tahun 2004, PT Eka Dura Indonesia (EDI), anak perusahaan, digugat secara hukum yang jumlahnya diperkirakan sebesar Rp 709 miliar dari Badan Pengawas Dampak Analisa Lingkungan Riau (Bapedal Riau) atas polusi yang disebabkan oleh kebakaran ketika mengadakan pembersihan lahan. Manajemen mengajukan keberatan atas gugatan tersebut kepada Bapedal Riau dan Kejaksaan Negeri Riau dengan dasar bahwa areal tersebut telah diserahkan kepada koperasi dan kebakaran tersebut disebabkan oleh masyarakat sekitar bukan oleh EDI. Sampai dengan tanggal laporan keuangan konsolidasian ini, telah ditetapkan tersangka baru yaitu koperasi setempat, namun gugatan hukum oleh Bapedal Riau kepada EDI belum dicabut.

Pada tahun 2008, PT Mamuang (MMG), anak perusahaan, digugat oleh 'Perkumpulan Kelompok Pemberdayaan Tani & Nelayan Pesisir Pantai Kabupaten Mamuju Utara' (LSM) untuk membayar ganti rugi sebesar Rp 990 miliar dan klaim hak atas tanah yang berada diatas tanah bersertifikat 'Hak Guna Usaha' (HGU) tahun 1997 milik MMG. Pengadilan Negeri Mamuju - Sulawesi Barat memutuskan bahwa MMG membayar ganti rugi sebesar Rp 61,2 miliar, atas putusan ini MMG mengajukan banding. Pada bulan Juni 2009 keputusan Pengadilan Tinggi menguatkan keputusan Pengadilan Negeri Mamuju. MMG telah mengajukan kasasi dan saat ini sedang diproses oleh Mahkamah Agung.

**30. GUARANTY, COMMITMENTS AND LAWSUIT
(continued)**

c. Lawsuit

In 2004, PT Eka Dura Indonesia (EDI), a subsidiary, received a lawsuit for approximately Rp 709 billion from the Riau Environmental Impact Supervisory Board (Bapedal Riau) for pollution caused by fire during land clearing. Management filed an objection against this lawsuit to Bapedal Riau and the Riau District Attorney on the basis that the area had already been handed over to a local cooperative and the fire was created by the local community not EDI. At the date of these consolidated financial statements, a new defendant, a local cooperative has just been notified, however the lawsuit addressed to EDI by Bapedal Riau has not been revoked.

In 2008, PT Mamuang (MMG), a subsidiary, was sued by 'Perkumpulan Kelompok Pemberdayaan Tani & Nelayan Pesisir Pantai Kabupaten Mamuju Utara' (LSM) to pay the indemnity of Rp 990 billion and claim for a land right which located on the 'Right to Exploit' (HGU) land titled year 1997 owned by MMG. The District Court of Mamuju - West Sulawesi decided that MMG pay the indemnity of Rp 61.2 billion. MMG submitted an appeal against this decision. In June 2009 the High Court's decision legitimated the District Court of Mamuju's decision. MMG has submitted an appeal and currently is being examined by Supreme Court.

**PT ASTRA AGRO LESTARI Tbk
DAN ANAK PERUSAHAAN/AND SUBSIDIARIES**

Lampiran 5/53 Schedule

**CATATAN ATAS LAPORAN KEUANGAN
KONSOLIDASIAN
30 JUNI 2009 DAN 2008**

(Dinyatakan dalam jutaan Rupiah, kecuali dinyatakan lain)

**NOTES TO THE CONSOLIDATED
FINANCIAL STATEMENTS
30 JUNE 2009 AND 2008**

(Expressed in millions of Rupiah, unless otherwise stated)

31. PERISTIWA SETELAH TANGGAL NERACA

Pada tanggal 6 Juli 2009, Perusahaan menandatangani perjanjian fasilitas pinjaman bersama-sama dengan beberapa pihak pemberi pinjaman yaitu : The Bank of Tokyo-Mitsubishi UFJ LTd, Oversea-Chinese Banking Corporation, Standard Chartered Bank, NATIXIS dan Sumitomo Mitsui Banking Corporation. Fasilitas pinjaman tersebut dipergunakan untuk belanja barang modal dan modal kerja dengan rincian sebagai berikut :

- *Term loan facility* dengan pagu maksimal AS\$ 100 juta yang tersedia untuk ditarik dalam masa 9 bulan sejak tanggal perjanjian dan dapat diperpanjang selama 3 bulan.
- *Revolving credit facility* dengan pagu maksimal AS\$ 50 juta yang tersedia untuk ditarik dalam masa 3 tahun sejak tanggal perjanjian.

Suku bunga tahunan untuk fasilitas ini adalah 3,5% diatas LIBOR.

Tidak ada jaminan atas fasilitas ini dan akan berakhir 3 tahun sejak tanggal perjanjian.

Tidak ada penarikan atas fasilitas ini sampai dengan tanggal persetujuan laporan keuangan ini.

32. STANDAR AKUNTANSI BARU

Ikatan Akuntan Indonesia ("IAI") telah menerbitkan beberapa standar akuntansi revisi yang mungkin relevan untuk Grup sebagai berikut:

- PSAK 50 (Revisi 2006) - Instrumen Keuangan: Penyajian dan Pengungkapan dan PSAK 55 (Revisi 2006) - Instrumen Keuangan: Pengakuan dan Pengukuran yang berlaku untuk laporan keuangan yang periodenya dimulai pada atau setelah tanggal 1 Januari 2010

Grup masih mempelajari dampak yang mungkin timbul dari penerapan standar-standar ini terhadap laporan keuangan.

31. SUBSEQUENT EVENTS

On 6 July 2009, the Company entered into a club deal loan facilities agreement with some lenders, they are : The Bank of Tokyo-Mitsubishi UFJ LTd, Oversea-Chinese Banking Corporation, Standard Chartered Bank, NATIXIS and Sumitomo Mitsui Banking Corporation. This facilities will be drawn down for capital expenditure and working capital purposes with details as follow :

- *Term loan facility with a total maximum limit of US\$ 100 million which available to be drawn down for 9 months from the signing date with 3 month's extension.*
- *Revolving credit facility with total maximum limit of US\$ 50 million which available to be drawn down for 3 years from the signing date.*

Annual interest rates for these facilities are 3.5% above LIBOR.

These facilities were not secured and will be expired in 3 years from the signing date.

There is no outstanding loan drawn down up to the date of the approval of this financial statement.

32. NEW ACCOUNTING STANDARDS

The Indonesian Institute of Accountants has issued the following revised accounting standards which may be relevant to the Group:

- *SFAS 50 (Revised 2006) - Financial Instruments: Presentation and Disclosures and SFAS 55 (Revised 2006) - Financial Instruments: Recognition and Measurement, applicable for financial statements covering periods beginning on or after 1 January 2010*

The Group is still evaluating the possible impact of these standards on the financial statements.